


# La sécurité électrique DANS L'AUTOBUS



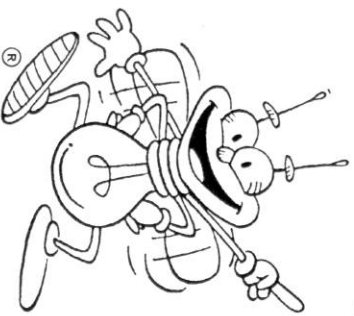
Lumiluc sait que tu observes les règles de sécurité lorsque tu joues dans la maison ou dehors. Il veut maintenant que tu connaisses aussi l'importance de la sécurité électrique dans l'autobus scolaire. Si ton autobus est accidenté et que les lignes électriques tombent sur l'autobus ou près de celui-ci, observe les règles suivantes — et tu seras en sécurité!

## La sécurité dans L'AUTOBUS

<b>RÈGLE N° 1</b>	<b>OBEÏS AU CHAUFFEUR D'AUTOBUS!</b>
	ÉCOUTTE le chauffeur d'autobus.

<b>RÈGLE N° 2</b>	<b>RESTE TRANQUILLE ET NE BOUGE PAS!</b>
	ATTENDS que le chauffeur te dise ce que tu dois faire.

<b>RÈGLE N° 3</b>	<b>RESTE ASSISI!</b>
	<b>SOIS CALME.</b> Ton chauffeur d'autobus te dira quand tu pourras descendre de l'autobus en toute sécurité.

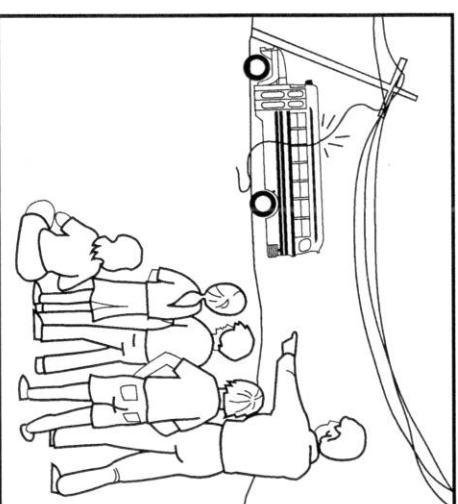


# NE TOUCHE JAMAIS LES FILS ÉLECTRIQUES TOMBÉS

<b>RÈGLE N° 4</b>	<b>COMMENT DESCENDRE DE L'AUTOBUS!</b>
	Si le chauffeur te dit de quitter l'autobus, fais-le de la façon suivante : <ul style="list-style-type: none"> <li>• <b>METS-TOI</b> en rang rapidement, en restant tranquille.</li> <li>• <b>REGARDE</b> le chauffeur quand il donne des instructions.</li> <li>• <b>GARDE</b> les pieds ensemble.</li> <li>• <b>GARDE</b> les bras bien collés à tes côtés.</li> <li>• <b>SAUTE</b> pour descendre de l'autobus.</li> <li>• <b>SAUTE</b> à l'écart de l'autobus sans toucher le sol et l'autobus en même temps.</li> <li>• <b>ATTERRIS</b> avec les pieds joints et éloigne-toi de l'autobus en traînant les pieds.</li> </ul>

<b>RÈGLE N° 5</b>	<b>ÉLOIGNE-TOI DE L'AUTOBUS.</b>
	Reste loin du lieu de l'accident.

<b>RÈGLE N° 6</b>	<b>RESTE AVEC TON GROUPE.</b>
	ÉCOUTTE le chauffeur jusqu'à ce que l'aide arrive.



This information is also available in English.