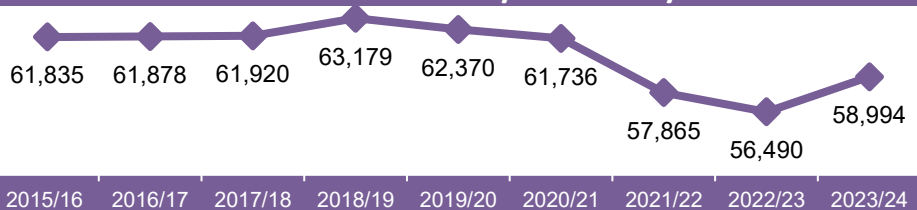


INSCRIPTIONS

Tendance en matière d'inscriptions
Postsecondaires : de 2015/16 à 2024/25



60,704 étudiants inscrits
en 2024-25

Université : 43,446
Collège : 17,258

Frais de scolarité universitaires moyens 2025/26*

\$7,734

\$5,993

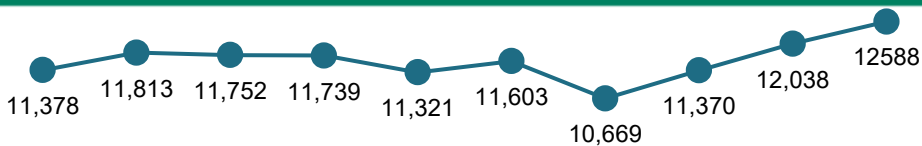
CANADA

MANITOBA

* Frais de scolarité moyens de premier cycle en arts et sciences pour les Canadiens et les résidents permanents
Ne comprend pas les territoires
Source : Statistique Canada

RÉUSSITE

Tendance quant à l'achèvement d'études
postsecondaires : de 2015/16 à 2024/25



12,588
diplômes décernés
en 2024/25

Université : 8,282
Collège : 4,306

Frais de scolarité collégial moyens 2025/26*

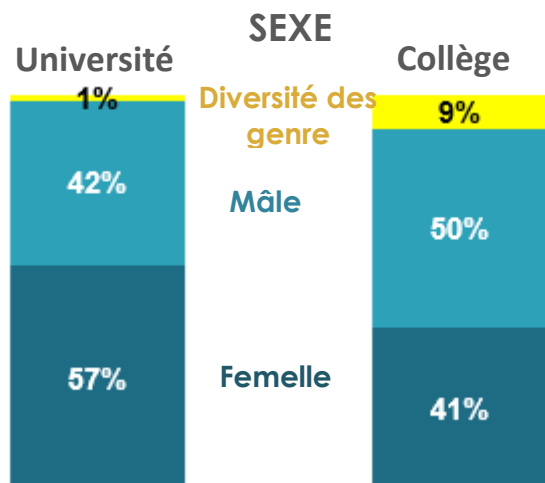
\$5,144

Collège

* Statistique Canada ne compile pas de données sur les frais de scolarité de manière qui pourrait permettre de comparer les frais d'un collège à un autre à travers du pays

Remarque : Le ministère collabore avec le Manitoba Institute of Trades and Technology et le Red River College Polytechnic afin de recueillir des données en vue de futurs rapports.

DONNÉES DÉMOGRAPHIQUES EN 2023-2024



GROUPE D'ÂGE

