

**Rapport sur le système
comptable FRAME
Chiffres réels de 2004-2005**



Direction des finances des écoles
Édifice Robert-Fletcher
1181, avenue Portage, bureau 511
Winnipeg (Manitoba) R3G 0T3
CANADA
Téléphone : 204 945-6910

This document is also available in English.

Il est possible de consulter ce document en format PDF et Excel en ligne, à l'adresse :
www.edu.gov.mb.ca/frpub/stat/frame/syscompta.html.

TABLE DES MATIÈRES

| | |
|---|-----|
| CONTRIBUTION PROVINCIALE À L'ÉDUCATION PUBLIQUE | i |
| PRÉAMBULE ET INTRODUCTION | ii |
| DÉFINITIONS DES DÉPENSES | iii |
| GLOSSAIRE | iv |
| NOTES EXPLICATIVES | vi |
| STATISTIQUES HISTORIQUES ET CONCILIATION DES DÉPENSES | |
| Écoles publiques du Manitoba – Inscriptions de 1966 à 2004 (graphique)..... | 1 |
| Dépenses du fonds de fonctionnement en dollars courants et constants de 1994-1995 à 2004-2005 (graphique)..... | 2 |
| Par division – Conciliation des dépenses..... | 3 |
| Dépenses du fonds de fonctionnement par élève – 2003-2004 et 2004-2005..... | 4 |
| Par division – Dépenses du fonds de fonctionnement par élève – 2004-2005 (graphique) | 5 |
| STATISTIQUES SUR LES ÉLÈVES | |
| Statistiques du système comptable FRAME – le 30 septembre 2004 | 6 |
| Inscriptions – Élèves présents, selon le système comptable FRAME, et admissibles..... | 8 |
| Rapports élèves-enseignant – le 30 septembre 2004..... | 9 |
| ANALYSE DU FONDS DE FONCTIONNEMENT | |
| Dépenses consolidées par fonction et par objet | 10 |
| Dépenses par objet (graphique)..... | 11 |
| Dépenses consolidées par objet de deuxième catégorie..... | 12 |
| Dépenses par fonction (graphique)..... | 14 |
| Par division – Analyse des dépenses par fonction..... | 15 |
| Par division – Analyse des dépenses par programme..... | 18 |
| Par division – Analyse des dépenses de transport | 35 |
| Par division – Analyse des dépenses de fonctionnement et d'entretien des bâtiments scolaires | 37 |
| Par division – Analyse des dépenses de technologie de l'information..... | 38 |
| Recettes par source (graphique)..... | 40 |
| Par division – Sommaire des recettes du fonds de fonctionnement | 41 |
| Par division – Analyse des recettes du fonds de fonctionnement..... | 42 |
| Par division – Excédent (déficit) accumulé..... | 45 |
| ANALYSE DU FONDS DE CAPITAL ET D'EMPRUNT | |
| Fonds consolidés acquis et utilisés (graphiques)..... | 46 |
| Par division – Fonds acquis et utilisés | 48 |
| ÉVALUATIONS ET TAXES | |
| Par division – Valeur fractionnée et taxe d'aide à l'éducation..... | 51 |
| Par division – Taux en millièmes de dollar de la taxe spéciale (graphique)..... | 52 |
| Par division – Total de la valeur fractionnée, de la taxe spéciale et des taux en millièmes de dollar | 53 |
| Par division – Évaluation en fonction du nombre d'élèves résidents (graphique)..... | 55 |
| Par division – Impôts locaux et évaluation en fonction du nombre d'élèves résidents..... | 56 |
| <u>ANNEXE</u> | |
| Par division – Détails du Programme de financement des écoles | 57 |
| Par division – Dépenses administratives..... | 62 |
| Par division – Sommaire statistique | 64 |

CONTRIBUTION PROVINCIALE À L'ÉDUCATION PUBLIQUE

Le coût total de l'éducation publique au Manitoba est constitué d'une part des coûts directs relevant du fonctionnement des écoles (p. ex., les salaires des enseignants et des administrateurs, les fournitures d'enseignement, le transport des élèves, les services publics, l'entretien des bâtiments) et d'autre part des dépenses en immobilisations relevant de la construction de bâtiments scolaires et des travaux de réfection importants. Y sont également comprises les dépenses provinciales liées au régime de pension des enseignants retraités et au programme de crédit d'impôt foncier du Manitoba en matière d'éducation destiné aux propriétaires, aux locataires et aux fermiers, réduisant ainsi le montant des taxes foncières. Le total des dépenses au chapitre de l'éducation publique est subventionné à 73,2 % par la Province.

2004-2005 (en millions de \$)

| | Total des dépenses d'éducation publique | Contribution provinciale | Contribution provinciale en pourcentage |
|--|--|-----------------------------|---|
| 1 Fonds de fonctionnement FRAME | 1,467.9 \$ | 902.3 \$ | 61,5 % |
| 2 Fonds de capital et d'emprunt divisionnaire (transferts au fonds de capital et d'emprunt) | 19.4 \$ | - | - |
| 3 Financement provenant des subventions provinciales destinées aux dépenses en immobilisations et autre | 68.6 \$ | 68.6 \$ | 100,0 % |
| 4 Crédit d'impôt foncier du Manitoba en matière d'éducation ⁽¹⁾ | s. o. | 122.9 \$ | 100,0 % |
| 5 Crédit de taxes scolaires pour les propriétaires de terres agricoles | s. o. | 12.9 \$ | 100,0 % |
| 6 Programme d'aide aux pensionnés en matière de taxes scolaires | s. o. | 2.9 \$ | 100,0 % |
| 7 Caisse de retraite des enseignants | 107.9 \$ | 107.9 \$ | 100,0 % |
| Total redressé | 1,663.9 \$ | 1,217.4 \$ | 73,2 % |

(1) Solde du crédit d'impôt foncier du Manitoba en matière d'éducation pour le restant de l'année, y compris la partie accordée par l'intermédiaire du système d'imposition. Le total du crédit s'élève à 185,5 millions de dollars. Consultez la page 42 pour obtenir plus de renseignements.

Sources :

- 1 *Rapport sur le système comptable FRAME — Chiffres réels de 2004-2005*, pages 3 et 42
- 2 *Rapport sur le système comptable FRAME — Chiffres réels de 2004-2005*, page 48
- 3 Commission des finances des écoles publiques du Manitoba 2004-2005
- 4 Rapport annuel 2004-2005 d'Éducation, Citoyenneté et Jeunesse Manitoba
- 5 Rapport annuel 2004-2005 d'Éducation, Citoyenneté et Jeunesse Manitoba
- 6 Rapport annuel 2004-2005 d'Éducation, Citoyenneté et Jeunesse Manitoba
- 7 Rapport annuel 2004-2005 d'Éducation, Citoyenneté et Jeunesse Manitoba

PRÉAMBULE

Le système comptable FRAME (Financial Reporting and Accounting in Manitoba Education) fournit aux divisions scolaires une méthode type de comptabilité et de communication de l'information financière. Il est ainsi possible d'obtenir des données provinciales que peuvent utiliser les responsables des divisions scolaires, le ministère de l'Éducation, de la Citoyenneté et de la Jeunesse du Manitoba ou les personnes tierces intéressées.

L'analyse contenue dans le présent rapport est fondée sur l'information financière et les statistiques communiquées par les divisions scolaires. Bien que les données aient été quelque peu corrigées à la suite du processus de vérification, la Direction des finances des écoles, qui relève d'Éducation, Citoyenneté et Jeunesse Manitoba, ne peut pas garantir totalement leur exactitude.

INTRODUCTION

Le système comptable FRAME utilise des méthodes de comptabilité codée multidimensionnelle qui permettent d'inscrire les dépenses dans deux fonds principaux : le fonds de fonctionnement et le fonds de capital et d'emprunt. Sous le fonds de fonctionnement, les dépenses sont subdivisées en neuf fonctions (de l'Enseignement ordinaire à Fonctionnement et entretien). Les dépenses indiquées sous chaque fonction peuvent être analysées par programme ou par objet. Nous entendons par « programmes » les différents sous-ensembles de programmes relevant d'une fonction, par exemple la section Anglais sous Enseignement ordinaire. Les objets sont les éléments qui forment un programme, comme les salaires ou les avantages sociaux. Ces méthodes ont également servi à rédiger les sommaires inclus dans le présent rapport.

Pour obtenir plus de renseignements, reportez-vous aux définitions des dépenses par fonction, au glossaire inclus dans le présent rapport et aux notes explicatives qui suivent.

DÉFINITIONS DES DÉPENSES

Fonds de fonctionnement – composé de neuf fonctions telles qu'elles sont décrites ci-dessous :

Fonction 100 – Enseignement ordinaire – Il s'agit des coûts directement liés aux salles de classe de la maternelle à la 12^e année (p. ex. le personnel enseignant, les auxiliaires, les manuels scolaires, les fournitures, les services et le matériel tel que l'équipement audiovisuel et les ordinateurs). Les coûts administratifs scolaires, qui comprennent ceux liés aux directeurs d'école, aux directeurs adjoints et au personnel de secrétariat, sont également compris.

Fonction 200 – Éducation de l'enfance en difficulté – Il s'agit des coûts expressément liés aux élèves ayant des besoins spéciaux (p. ex. les élèves doués ou qui ont un handicap physique ou cognitif, ou qui éprouvent des difficultés sur le plan affectif ou de comportement). De tels coûts comprendraient ceux liés aux enseignants de l'enfance en difficulté et aux orthopédagogues, aux aides-enseignants de l'enfance en difficulté, aux spécialistes et aux services connexes et appropriés (p. ex. les ergothérapeutes), aux fournitures, aux manuels scolaires, aux ressources, à l'équipement et aux logiciels. Les coordonnateurs de l'enseignement à l'enfance en difficulté et le personnel de bureau sont également compris.

Fonction 300 – Centres d'apprentissage pour adultes – Il s'agit des coûts liés aux centres d'apprentissage pour adultes appartenant aux divisions scolaires et administrés par celles-ci. Les centres offrent des programmes axés sur les adultes à l'extérieur des campus; les programmes d'études et la prestation des programmes tiennent compte des principes et des pratiques de l'éducation des adultes. Les coûts liés aux adultes qui font partie d'une salle de classe ordinaire ne sont pas inclus. De plus, les coûts liés aux centres qui sont administrés par leur propre conseil d'administration ne sont pas compris.

Fonction 400 – Éducation et services communautaires – Il s'agit des coûts liés à la prestation des services (telles l'utilisation des installations par les membres de la collectivité et la location du gymnase) et à l'offre de cours non crédités aux groupes et aux membres de la collectivité. Ces coûts comprennent l'enseignement de la prématernelle.

Fonction 500 – Administration de la division – Il s'agit des coûts liés à l'administration divisionnaire, y compris ceux liés à la commission scolaire et aux services du directeur général et du secrétaire-trésorier.

Fonction 600 – Services pédagogiques et de soutien aux élèves – Il s'agit des coûts liés aux services de soutien destinés aux élèves, au personnel enseignant et au processus éducatif, tels que la bibliothèque et les services de counselling et d'orientation, de perfectionnement professionnel et de consultation en matière de programmes d'études et d'élaboration de ces derniers.

Fonction 700 – Transport des élèves – Il s'agit de tous les coûts liés au transport des élèves, y compris le personnel de surveillance et de bureau. Ces coûts ne comprennent pas l'achat des autobus scolaires de plus de 20 000 \$ (prix unitaire) puisque ceux-ci figurent au fonds de capital et d'emprunt.

Fonction 800 – Fonctionnement et entretien – Il s'agit de tous les coûts liés à l'entretien et aux réparations mineures des bâtiments et terrains divisionnaires, y compris les coûts liés au personnel de surveillance et de bureau. Ces coûts comprennent les services publics, les impôts, l'assurance et les fournitures, mais ne comprennent pas les dépenses en immobilisations.

Fonction 900 – Frais et taxes – Il s'agit de coûts liés aux intérêts des prêts à court terme, aux frais bancaires et à la taxe destinée à la santé et à l'éducation.

Remarque : Les dépenses en immobilisations ne sont pas comprises dans les fonctions du fonds de fonctionnement. Voir la définition du Fonds de capital et d'emprunt.

Fonds de capital et d'emprunt – Il s'agit du terrain, des bâtiments et de l'équipement ayant une valeur de 20 000 \$ ou plus et ayant une vie utile de plus de trois ans, ainsi que des projets ayant une valeur de 20 000 \$ ou plus et qui seraient considérés comme des améliorations.

GLOSSAIRE

Classification des dépenses

Fonction (raisons de l'acquisition d'un objet) – Décrit très sommairement les services fournis dans le cadre des principales activités des divisions scolaires.

Objet (ce qui est acquis) – Marchandise ou service obtenus à la suite d'une dépense particulière. Objet pour lequel on a dépensé de l'argent.

Programme – Chaque fonction comporte un certain nombre de programmes qui lient les principales opérations aux activités principales.

École à double voie – École offrant plus d'un programme de langue (anglais, français, immersion française ou autre programme bilingue) et où aucun programme de langue ne constitue 90 % ou plus des inscriptions en enseignement ordinaire. Le Programme « école à double voie » inclut le coût de l'enseignement ordinaire pour tous les élèves inscrits à ces écoles.

École à voie unique – S'entend d'une école dans laquelle 90 % ou plus des élèves en Enseignement ordinaire sont inscrits à un seul programme de langue (anglais, français, immersion française ou autre programme bilingue). D'autres programmes de langue peuvent être offerts, mais les élèves qui y sont inscrits constituent, en tout, moins de 10 % des inscriptions totales. Le Programme « école à voie unique » inclut le coût de l'enseignement ordinaire pour tous les élèves inscrits à ces écoles.

Équipement de technologie de l'information – Équipement informatique, logiciels et périphériques informatiques comme les imprimantes, les scanners, les graveurs ou lecteurs de CD-ROM, les écrans, les modems, les routeurs et les éléments de réseaux de zone locale et de réseaux à grande distance. Comprend également le matériel qui fait partie d'un système de sortie vidéo multisite unidirectionnel ou bidirectionnel comme les télévisions, les magnétoscopes, les émetteurs hyperfréquences, les récepteurs de signaux de satellite, les commandes de commutation et le matériel audio-vidéo.

É.T.P. – « Équivalent temps plein » s'entend du nombre d'élèves calculé selon le temps de présence à l'école (c.-à-d. un élève de maternelle compte pour ½ élève et les adultes comptent en fonction de leur pourcentage de présence à l'école).

IPC – Indice des prix à la consommation déterminé par Statistique Canada. L'IPC mesure le taux de variation moyen survenu au fil du temps dans le coût d'un panier de biens et de services déterminés achetés par les consommateurs canadiens.

M à 12 – De la maternelle à la 12^e année.

PM à 12 – De la prématernelle à la 12^e année.

Révisions du fonds de roulement – Augmentation ou réduction des comptes bancaires, des comptes débiteurs, des comptes créditeurs, des placements à court terme et des prêts à court terme.

Salaires en technologie de l'information – Salaires de tous les membres du personnel qui sont responsables de la coordination, de l'installation, de l'entretien et de la réparation des ordinateurs et des systèmes informatiques et des réseaux de données, vidéo ou multimédia, comme les techniciens en informatique, les programmeurs et les administrateurs de réseaux.

Services de technologie de l'information – Services non fournis par le personnel divisionnaire concernant l'installation et l'entretien des ordinateurs, les systèmes informatiques et les réseaux de données, vidéo ou multimédia, y compris les contrats et les ententes d'entretien. Ceci comprend également les frais de ligne spécialisée et d'interurbains associés au transfert électronique des données et aux programmes éducatifs (p. ex. enseignement à distance), et les frais d'accès à Internet. Cela comprend aussi les locations et les baux se rapportant au matériel de technologie de l'information.

Taux exprimé en millième – Taux d'impôt appliqué par montant de 1 000 \$ de valeur fractionnée. Par exemple, dans le cas de biens résidentiels de catégorie 1 évalués à 100 000 \$ à un taux de 20 millièmes de dollar, le montant d'impôt payable serait le suivant :

$$100\ 000 \$ \div 1\ 000 \times 45 \% (\text{taux de valeur fractionnée}) \times 20 \text{ millièmes de dollar} = 900 \$$$

Taxe d'aide à l'éducation – Taxe provinciale prélevée sur tous les biens, à l'exclusion des terres agricoles, pour financer l'éducation. La taxe d'aide à l'éducation, combinée aux fonds provenant des recettes générales, représente le total de l'aide financière provinciale aux écoles publiques.

Taxe spéciale – Taxe que chaque division scolaire prélève par année civile sur tous les biens imposables admissibles qui se trouvent dans ses limites, y compris les terres agricoles.

Total des kilomètres (carnet de bord) – Tous les kilomètres parcourus par les autobus. Les chiffres proviennent des carnets de bord quotidiens des autobus scolaires et comprennent donc les kilomètres parcourus pour se rendre à l'école et en revenir (le matin, pendant la pause du dîner et après l'école), se rendre à d'autres écoles, se rendre à d'autres installations pour des activités scolaires, effectuer des excursions scolaires, etc.

Total des kilomètres (parcours) – Tous les kilomètres enregistrés par les autobus sur leurs parcours ordinaires. Ceci comprend seulement les kilomètres parcourus, dans le cadre du transport des élèves, du garage à l'école le matin et en sens inverse après l'école (c.-à-d. que les excursions scolaires, les déplacements pendant la pause du dîner, etc. ne sont pas inclus).

Total des kilomètres en charge – Tous les kilomètres enregistrés par les autobus sur leurs parcours ordinaires lorsqu'ils transportent des élèves. Comprend seulement les kilomètres parcourus pour le transport des élèves sur les parcours ordinaires (voir ci-dessus la description des parcours ordinaires des autobus) à partir du moment où le premier élève monte dans l'autobus jusqu'au moment où le dernier élève en descend.

Valeur fractionnée – Pourcentage du total de la valeur marchande évaluée qui est imposable. La Province fixe les pourcentages fractionnés pour diverses catégories de biens dans les règlements d'application de la *Loi sur l'évaluation municipale*. Par exemple, des biens résidentiels de catégorie 1 ont une valeur fractionnée, aux fins d'établissement de l'impôt, égale à 45 % (2002) de leur valeur marchande évaluée.

NOTES EXPLICATIVES

1. LES TAUX EN MILLIÈMES DE DOLLAR RELATIFS À LA TAXE D'AIDE À L'ÉDUCATION POUR 2003 ET 2004 SONT LES SUIVANTS :

| | |
|---------------------------------|------------------------|
| Biens agricoles et résidentiels | 5,28 millièmes (2003) |
| Autres biens | 16,50 millièmes (2003) |
| Biens agricoles et résidentiels | 4,56 millièmes (2004) |
| Autres biens | 16,50 millièmes (2004) |

2. LES STATISTIQUES SUR LES ÉLÈVES SE FONDANT SUR LES CHIFFRES RÉELS DU SYSTÈME COMPTABLE FRAME AU 30 SEPTEMBRE 2004 SONT UTILISÉES POUR 2004-2005.

3. DANS L'ANALYSE DES DÉPENSES PAR FONCTION (PAGES 15 À 17), NOUS AVONS UTILISÉ LES STATISTIQUES SUR LES ÉLÈVES SUIVANTES POUR L'ANALYSE PAR ÉLÈVE :

| | |
|--|---|
| Enseignement ordinaire | Les inscriptions accumulées dans tous les programmes d'enseignement ordinaire |
| Éducation de l'enfance en difficulté | Les inscriptions accumulées de la maternelle à la 12 ^e année |
| Administration de la division | Les inscriptions accumulées de la maternelle à la 12 ^e année |
| Services pédagogiques et de soutien aux élèves | Les inscriptions accumulées de la maternelle à la 12 ^e année |
| Transport des élèves | Les inscriptions accumulées de la maternelle à la 12 ^e année |
| Fonctionnement et entretien | Les inscriptions accumulées de la maternelle à la 12 ^e année |
| Frais et taxes | Les inscriptions accumulées de la maternelle à la 12 ^e année |

4. DANS L'ANALYSE DES DÉPENSES PAR PROGRAMME (PAGES 18 À 34), NOUS AVONS UTILISÉ LES STATISTIQUES SUR LES ÉLÈVES SUIVANTES POUR L'ANALYSE PAR ÉLÈVE :

Enseignement ordinaire :

| | |
|-------------------------------------|---|
| Administration | Les inscriptions accumulées dans tous les programmes d'enseignement ordinaire |
| Études technologiques du secondaire | Inscriptions dans les programmes d'études technologiques du secondaire |
| Écoles à voie unique | |
| Anglais | Inscriptions en enseignement ordinaire des écoles anglaises |
| Français | Inscriptions en enseignement ordinaire des écoles françaises |
| Immersion française | Inscriptions en enseignement ordinaire des écoles d'immersion française |
| Écoles à double voie | Inscriptions en enseignement ordinaire des écoles offrant plus d'un programme de langue |

Éducation de l'enfance en difficulté :

| | |
|--|---|
| Administration ou coordination | Les inscriptions accumulées de la maternelle à la 12 ^e année |
| Éducation des élèves doués | Les inscriptions accumulées de la maternelle à la 12 ^e année |
| Services de spécialistes et services connexes | Les inscriptions accumulées de la maternelle à la 12 ^e année |
| Classes pour élèves en difficulté | Les inscriptions aux classes pour l'enfance en difficulté |
| Élèves en difficulté dans des classes ordinaires | Les inscriptions accumulées de la maternelle à la 12 ^e année |
| Autres ressources pédagogiques | Les inscriptions accumulées de la maternelle à la 12 ^e année |

Administration de la division :

| | |
|--|---|
| Commission scolaire | Les inscriptions accumulées de la maternelle à la 12 ^e année |
| Gestion et administration scolaires | |
| Services administratifs et de fonctionnement | |
| Gestion de l'information | |

Services pédagogiques et de soutien aux élèves :

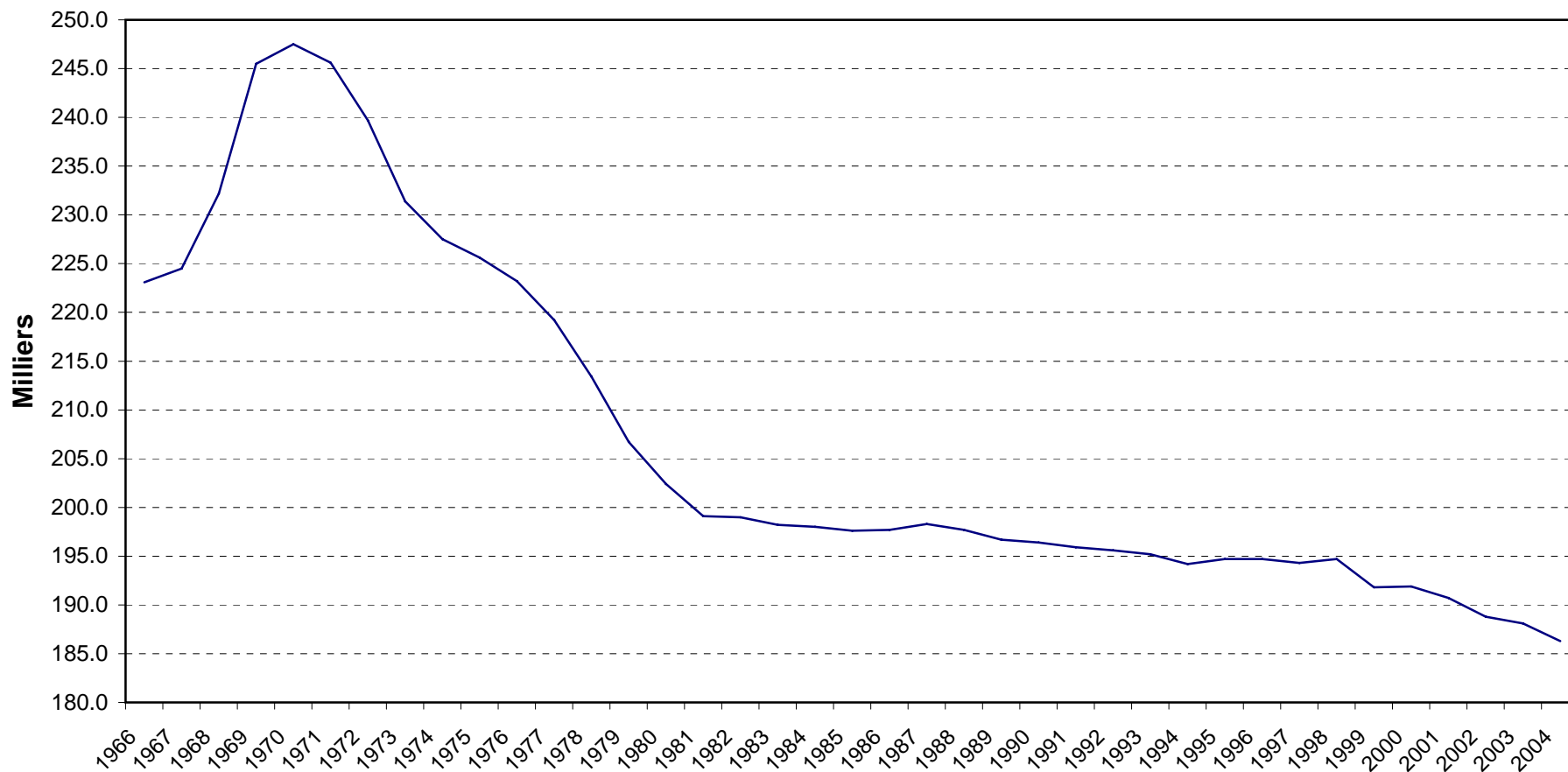
| | |
|---|---|
| Administration de la consultation et de l'élaboration en matière de programmes d'études | Les inscriptions accumulées de la maternelle à la 12 ^e année |
| Consultation et élaboration en matière de programmes d'études | |
| Bibliothèque et médiathèque | |
| Perfectionnement professionnel et du personnel | |
| Orientation et consultation | |
| Services de santé et présences | |
| Services d'alimentation | |
| Autre | |

5. **LES TRANSFERTS DU FONDS DE FONCTIONNEMENT ONT ÉTÉ SUPPRIMÉS DANS LES FONCTIONS 100 À 700 AFIN DE FOURNIR UN TOTAL ET DES COÛTS PAR ÉLÈVE PLUS EXACTS POUR LES DIVERS PROGRAMMES. CEPENDANT, DANS LA FONCTION 700, LES COMPTES**

DÉBITÉS DE NOUVEAU ONT ÉTÉ INCLUS AFIN DE REPRÉSENTER CORRECTEMENT LES COÛTS PAR PROGRAMME DANS LA FONCTION TRANSPORT DES ÉLÈVES.

- 6. LES INSCRIPTIONS EN ÉTUDES TECHNOLOGIQUES DU SECONDAIRE POUR LES DIVISIONS SCOLAIRES INCLUSES DANS LA RÉGION PROFESSIONNELLE DE LA RIVIÈRE-ROUGE (BORDER LAND, DSFM, GARDEN VALLEY, VALLÉE DE LA RIVIÈRE-ROUGE ET WESTERN) COMPRENNENT À LA FOIS LES ÉLÈVES DE LA DIVISION D'ORIGINE ET CEUX PROVENANT DES AUTRES DIVISIONS.**
- 7. LES DÉPENSES ET LES INSCRIPTIONS LIÉES AUX CENTRES D'APPRENTISSAGE POUR ADULTES (FONCTION 300) ET À L'ÉDUCATION ET AUX SERVICES COMMUNAUTAIRES (FONCTION 400) SONT EXCLUES DE TOUS LES CALCULS DU COÛT PAR ÉLÈVE DE LA MATERNELLE À LA 12^E ANNÉE PRÉSENTÉS DANS CE RAPPORT.**
- 8. S. O. SIGNIFIE « SANS OBJET ».**
- 9. LES POURCENTAGES PEUVENT NE PAS TOTALISER 100 %, CAR ILS ONT ÉTÉ ARRONDIS.**
- 10. DSFM SIGNIFIE « Division scolaire franco-manitobaine ».**
- 11. EN 2004-2005, LE WINNIPEG TECHNICAL COLLEGE FIGURE SOUS LE TOTAL PROVINCIAL DANS TOUS LES TABLEAUX DE CE RAPPORT AFIN DE PERMETTRE LA DIVULGATION COMPLÈTE DES DÉPENSES ET DES RECETTES DU COLLÈGE SANS DÉFORMER LES COÛTS PAR ÉLÈVE DE LA PROVINCE POUR LES DIVISIONS.**

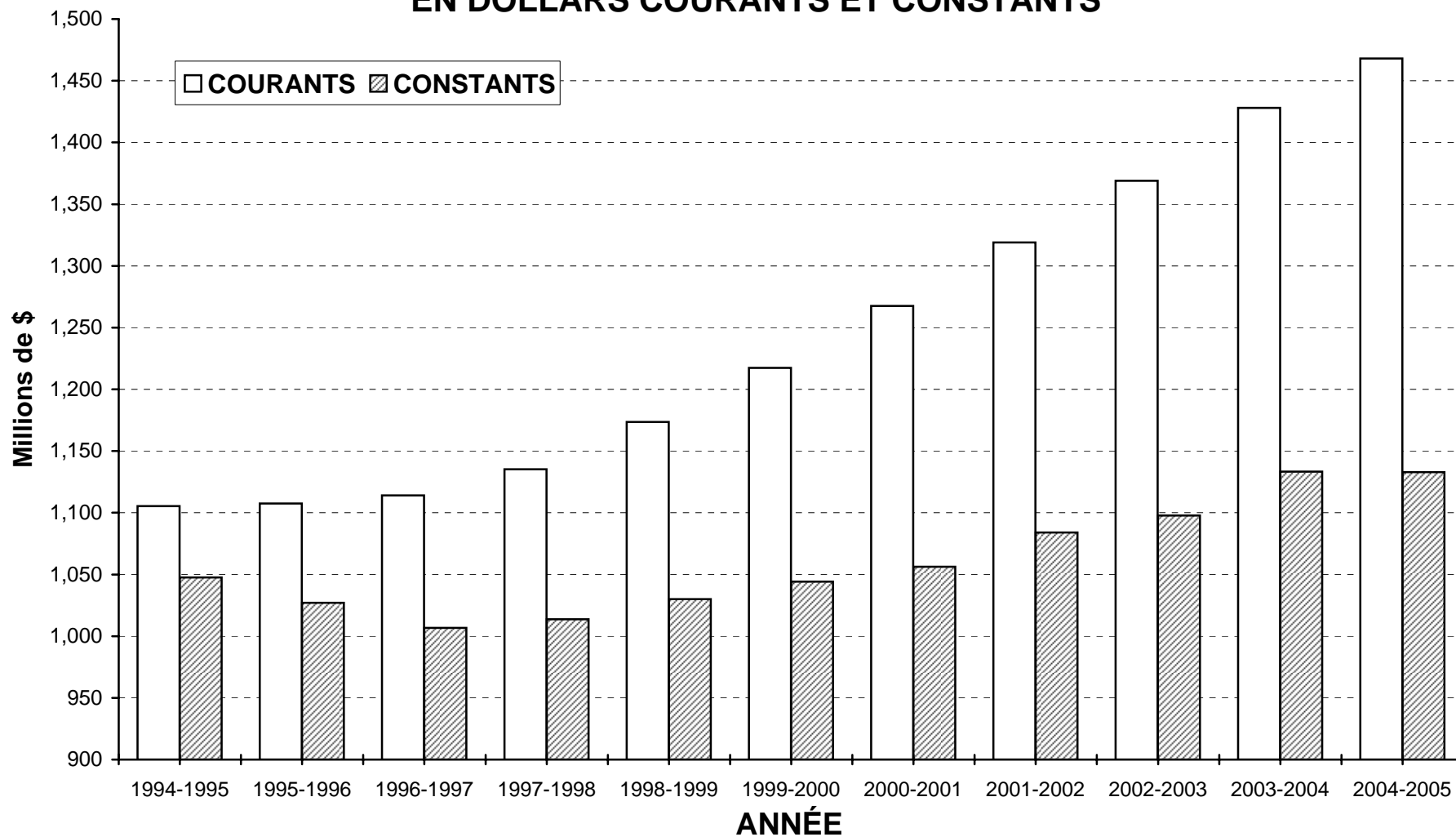
ÉCOLES PUBLIQUES DU MANITOBA — INSCRIPTIONS ⁽¹⁾ DE 1966 À 2004 ⁽²⁾



(1) Inscriptions des élèves présents (PM-S4). Pine Falls et Whiteshell sont exclues.

(2) Les données de 1999 et 2000 ont été ajustées pour ne pas tenir compte des inscriptions dans les centres d'apprentissage pour adultes.

DÉPENSES DU FONDS DE FONCTIONNEMENT DE 1994-1995 À 2004-2005 ⁽¹⁾ EN DOLLARS COURANTS ET CONSTANTS ⁽²⁾



(1) Pine Falls et Whiteshell sont exclues.

(2) Exprimé en valeur réelle en utilisant l'IPC du Manitoba – tous les éléments (1992=100).

CONCILIATION DES DÉPENSES
FONDS DE FONCTIONNEMENT — CHIFFRES RÉELS 2004-2005

| DIVISION OU DISTRICT | TOTAL DES DÉPENSES ⁽¹⁾ | MOINS : TRANSFERTS DU FONDS DE FONCTIONNEMENT ⁽²⁾ | DÉPENSES CONSOLIDÉES ⁽³⁾ | MOINS : ÉDUCATION ET SERVICES HORS M - S4 ⁽⁴⁾ | TOTAL DES DÉPENSES (COÛTS PAR ÉLÈVE) ⁽⁵⁾ |
|----------------------------|-----------------------------------|---|--|---|--|
| BEAUTIFUL PLAINS | 11,636,206 | (47,811) | 11,588,395 | (6,105) | 11,582,290 |
| BORDER LAND | 19,887,079 | (157,767) | 19,729,312 | (415,440) | 19,313,872 |
| BRANDON | 49,797,869 | (125,736) | 49,672,133 | (70,021) | 49,602,112 |
| DSFM | 43,569,616 | (67,784) | 43,501,832 | (88,961) | 43,412,871 |
| EVERGREEN | 13,341,691 | (61,917) | 13,279,774 | (172,188) | 13,107,586 |
| FLIN FLON | 10,865,879 | | 10,865,879 | (5,000) | 10,860,879 |
| FORT-LA-BOSSE | 12,532,357 | (56,171) | 12,476,186 | (17,129) | 12,459,057 |
| FRONTIER | 81,442,842 | (3,447,406) | 77,995,436 | (2,619,943) | 75,375,493 |
| GARDEN VALLEY | 20,046,027 | (169,214) | 19,876,813 | (12,123) | 19,864,690 |
| HANOVER | 39,735,640 | (294,271) | 39,441,369 | (111,934) | 39,329,435 |
| INTERLAKE | 25,103,954 | (316,677) | 24,787,277 | (90,309) | 24,696,968 |
| KELSEY | 13,743,227 | (15,722) | 13,727,505 | (549,970) | 13,177,535 |
| LAKESHORE | 11,345,858 | (38,615) | 11,307,243 | (299,099) | 11,008,144 |
| LORD SELKIRK | 37,170,086 | (186,273) | 36,983,813 | (650,765) | 36,333,048 |
| LOUIS-RIEL | 115,437,118 | (1,278,717) | 114,158,401 | (458,920) | 113,699,481 |
| MOUNTAIN VIEW | 27,687,861 | (225) | 27,687,636 | (189,079) | 27,498,557 |
| MYSTERY LAKE | 28,591,063 | (6,383) | 28,584,680 | (181,533) | 28,403,147 |
| PARK WEST | 17,352,727 | (61,081) | 17,291,646 | (17,981) | 17,273,665 |
| PEMBINA TRAILS | 110,009,273 | (3,224,666) | 106,784,607 | (361,256) | 106,423,351 |
| PINE CREEK | 9,895,559 | (30,734) | 9,864,825 | (4,572) | 9,860,253 |
| PORTAGE-LA-PRAIRIE | 25,530,817 | (285,503) | 25,245,314 | (148,836) | 25,096,478 |
| PRAIRIE ROSE | 19,434,214 | (181,376) | 19,252,838 | (229,764) | 19,023,074 |
| PRAIRIE SPIRIT | 22,446,419 | (137,489) | 22,308,930 | (11,030) | 22,297,900 |
| VALLÉE DE LA RIVIÈRE-ROUGE | 18,637,275 | (316,615) | 18,320,660 | (45,002) | 18,275,658 |
| RIVER EAST TRANSCONA | 130,982,548 | (773,995) | 130,208,553 | (1,758,049) | 128,450,504 |
| ROLLING RIVER | 17,171,343 | (110,645) | 17,060,698 | (131,001) | 16,929,697 |
| RIVIÈRE SEINE | 26,851,160 | (639,949) | 26,211,211 | (247,753) | 25,963,458 |
| SEVEN OAKS | 68,573,702 | (1,088,186) | 67,485,516 | (517,562) | 66,967,954 |
| SOUTHWEST HORIZON | 15,694,843 | (87,677) | 15,607,166 | (56,233) | 15,550,933 |
| ST. JAMES-ASSINIBOIA | 70,236,909 | (730,190) | 69,506,719 | (499,758) | 69,006,961 |
| SUNRISE | 41,144,368 | (765,694) | 40,378,674 | (1,171,127) | 39,207,547 |
| SWAN VALLEY | 15,572,775 | | 15,572,775 | (39,583) | 15,533,192 |
| TURTLE MOUNTAIN | 9,509,841 | (31,562) | 9,478,279 | (177,708) | 9,300,571 |
| TURTLE RIVER | 7,162,277 | (140,532) | 7,021,745 | (5,418) | 7,016,327 |
| WESTERN | 10,943,453 | (109,558) | 10,833,895 | (561,536) | 10,272,359 |
| WINNIPEG | 268,865,984 | (2,090,220) | 266,775,764 | (5,633,464) | 261,142,300 |
| PROVINCE | 1,467,949,861 | (17,076,361) | 1,450,873,500 | (17,556,152) | 1,433,317,347 |
| PINE FALLS | 1,450,110 | (108,318) | 1,341,792 | (500) | 1,341,292 |
| WHITESHELL | 2,450,604 | (14,471) | 2,436,133 | (6,184) | 2,429,949 |
| WPG. TECHNICAL COLLEGE | 11,376,556 | (2,987,866) | 8,388,690 | (989,172) | 7,399,518 |

(1) Le total des dépenses du fonds de fonctionnement tel qu'il figure dans l'état des recettes, des dépenses et de l'excédent accumulé de chaque division scolaire.

(2) Les transferts du fonds de fonctionnement sont des paiements à d'autres divisions scolaires, à des organismes et à des particuliers. Ils sont supprimés pour fournir des coûts par élève plus exacts.

(3) Ces montants figurent aux pages 10 et 13 (sur une base provinciale).

(4) Dépenses des centres d'apprentissage pour adultes et de l'éducation et des services communautaires (fonctions 300 et 400).

(5) Ces montants figurent à la page 4.

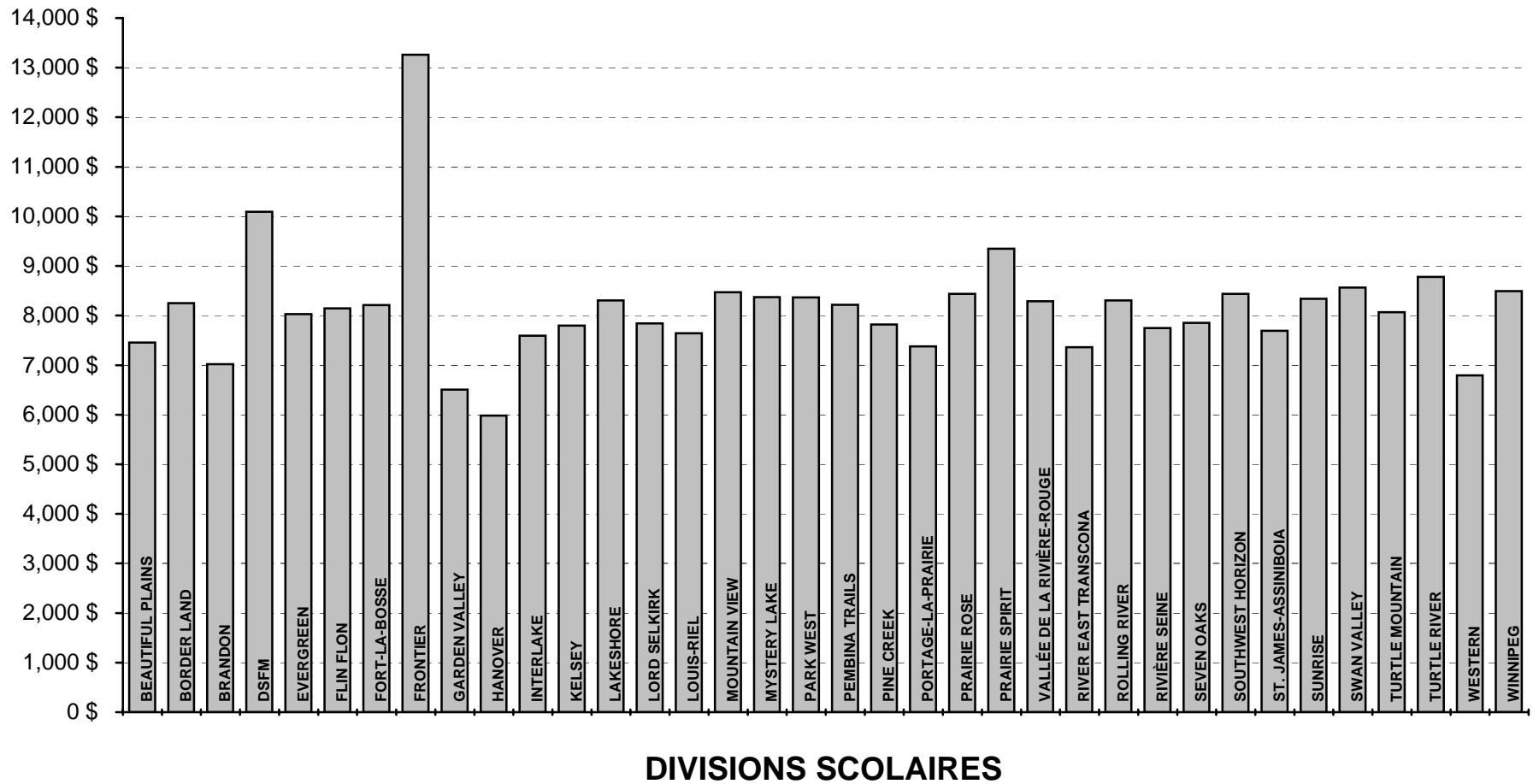
DÉPENSES DU FONDS DE FONCTIONNEMENT PAR ÉLÈVE

| DIVISION OU DISTRICT | CHIFFRES RÉELS 2003-2004 | | CHIFFRES RÉELS 2004-2005 | |
|---------------------------------------|-----------------------------------|--------------|-----------------------------------|--------------|
| | TOTAL DES DÉPENSES ⁽¹⁾ | PAR ÉLÈVE | TOTAL DES DÉPENSES ⁽¹⁾ | PAR ÉLÈVE |
| BEAUTIFUL PLAINS | 11,410,532 | 7,305 | 11,582,290 | 7,456 |
| BORDER LAND | 18,659,056 | 7,856 | 19,313,872 | 8,249 |
| BRANDON | 48,865,720 | 6,874 | 49,602,112 | 7,022 |
| DSFM | 42,219,848 | 9,882 | 43,412,871 | 10,095 |
| EVERGREEN | 12,793,275 | 7,700 | 13,107,586 | 8,027 |
| FLIN FLON | 10,708,419 | 7,693 | 10,860,879 | 8,145 |
| FORT-LA-BOSSE | 12,322,093 | 7,804 | 12,459,057 | 8,209 |
| FRONTIER | 71,283,101 | 12,166 | 75,375,493 | 13,258 |
| GARDEN VALLEY | 18,335,713 | 6,092 | 19,864,690 | 6,504 |
| HANOVER | 36,566,368 | 5,779 | 39,329,435 | 5,980 |
| INTERLAKE | 23,995,673 | 7,220 | 24,696,968 | 7,594 |
| KELSEY | 12,989,054 | 7,677 | 13,177,535 | 7,795 |
| LAKESHORE | 11,050,302 | 8,324 | 11,008,144 | 8,305 |
| LORD SELKIRK | 34,227,180 | 7,344 | 36,333,048 | 7,841 |
| LOUIS-RIEL | 110,029,956 | 7,328 | 113,699,481 | 7,644 |
| MOUNTAIN VIEW | 26,982,471 | 8,176 | 27,498,557 | 8,470 |
| MYSTERY LAKE | 27,082,264 | 8,338 | 28,403,147 | 8,372 |
| PARK WEST | 16,664,297 | 8,000 | 17,273,665 | 8,365 |
| PEMBINA TRAILS | 101,663,371 | 7,726 | 106,423,351 | 8,219 |
| PINE CREEK | 9,819,919 | 7,705 | 9,860,253 | 7,822 |
| PORTAGE-LA-PRAIRIE | 24,803,671 | 7,289 | 25,096,478 | 7,376 |
| PRAIRIE ROSE | 18,286,292 | 7,875 | 19,023,074 | 8,436 |
| PRAIRIE SPIRIT | 21,966,677 | 8,702 | 22,297,900 | 9,350 |
| VALLÉE DE LA RIVIÈRE-ROUGE | 16,864,389 | 7,704 | 18,275,658 | 8,289 |
| RIVER EAST TRANSCONA | 124,682,410 | 6,988 | 128,450,504 | 7,359 |
| ROLLING RIVER | 16,550,797 | 7,906 | 16,929,697 | 8,305 |
| RIVIÈRE SEINE | 24,923,373 | 7,397 | 25,963,458 | 7,745 |
| SEVEN OAKS | 64,801,248 | 7,619 | 66,967,954 | 7,853 |
| SOUTHWEST HORIZON | 15,261,435 | 8,385 | 15,550,933 | 8,438 |
| ST. JAMES-ASSINIBOIA | 64,879,047 | 7,237 | 69,006,961 | 7,693 |
| SUNRISE | 37,948,216 | 7,936 | 39,207,547 | 8,337 |
| SWAN VALLEY | 15,065,598 | 8,054 | 15,533,192 | 8,565 |
| TURTLE MOUNTAIN | 9,064,878 | 7,498 | 9,300,571 | 8,070 |
| TURTLE RIVER | 6,895,181 | 8,723 | 7,016,327 | 8,781 |
| WESTERN | 10,000,935 | 6,840 | 10,272,359 | 6,794 |
| WINNIPEG | 254,759,568 | 8,213 | 261,142,300 | 8,491 |
| PROVINCE | 1,384,422,327 | 7,764 | 1,433,317,347 | 8,102 |
| PINE FALLS | 1,256,712 | 8,667 | 1,341,292 | 9,615 |
| WHITESHELL | 2,417,714 | 8,744 | 2,429,949 | 9,170 |
| WPG. TECHNICAL COLLEGE ⁽²⁾ | s. o. | s. o. | 7,399,518 | 8,631 |

(1) Les transferts du fonds de fonctionnement (c.-à-d. les paiements à d'autres divisions scolaires, aux organismes et aux particuliers) ont été supprimés afin de fournir des coûts par élève plus exacts. Les dépenses des services pédagogiques qui ne sont pas offerts aux élèves de la maternelle au secondaire 4, soit la fonction 300 (Centres d'apprentissage pour adultes) et la fonction 400 (Éducation et services communautaires), ont également été supprimées.

(2) Les données de l'année précédente ne sont pas comparables à celles de 2004-2005 en raison du rapport consolidé du Winnipeg Technical College. Consultez la note explicative 11 à la page viii.

DÉPENSES DU FONDS DE FONCTIONNEMENT PAR ÉLÈVE – 2004-2005



CHIFFRES RÉELS AU 30 SEPTEMBRE 2004

| DIVISION OU DISTRICT | ENSEIGNEMENT ORDINAIRE | | | | | | |
|----------------------------|-------------------------------------|----------------|------------------------|-------------------------------------|--------------|------------------------|---------------------------|
| | ÉCOLES À VOIE UNIQUE ⁽¹⁾ | | | ÉCOLES À DOUBLE VOIE ⁽²⁾ | | | |
| | ANGLAIS | FRANÇAIS | IMMERSION FRANÇAISE | ANGLAIS | FRANÇAIS | IMMERSION FRANÇAISE | AUTRES PROG. BILINGUES |
| BEAUTIFUL PLAINS | 1,514.5 | | | | | | |
| BORDER LAND | 2,197.8 | | 30.0 | | | | |
| BRANDON | 5,322.2 | | | 672.8 | | 446.7 | |
| DSFM | | 4,223.6 | | | | | |
| EVERGREEN | 1,633.0 | | | | | | |
| FLIN FLON | 937.5 | | | 289.0 | | 90.0 | |
| FORT-LA-BOSSE | 1,494.3 | | | | | | |
| FRONTIER | 5,669.7 | | | | | | |
| GARDEN VALLEY | 2,884.7 | | | | | | |
| HANOVER | 6,225.9 | | | | | | |
| INTERLAKE | 3,222.0 | | | | | | |
| KELSEY | 1,130.5 | | | 363.0 | | 161.0 | |
| LAKESHORE | 1,284.5 | | | | | | |
| LORD SELKIRK | 2,937.5 | | 222.0 | 957.0 | | 59.0 | 109.5 |
| LOUIS-RIEL | 10,852.0 | 342.0 | 3,240.5 | | | | |
| MOUNTAIN VIEW | 2,556.5 | | 116.0 | 223.0 | | 40.0 | 103.0 |
| MYSTERY LAKE | 2,655.9 | | | 232.0 | | 229.0 | |
| PARK WEST | 2,065.0 | | | | | | |
| PEMBINA TRAILS | 8,575.0 | | 1,309.5 | 2,300.0 | | 720.5 | |
| PINE CREEK | 1,260.5 | | | | | | |
| PORTAGE-LA-PRAIRIE | 2,757.5 | | | 293.5 | | 174.5 | |
| PRAIRIE ROSE | 1,945.5 | | 105.5 | 124.0 | | 80.0 | |
| PRAIRIE SPIRIT | 1,981.4 | | | 170.0 | 143.5 | 90.0 | |
| VALLÉE DE LA RIVIÈRE-ROUGE | 1,801.1 | | 237.9 | 33.5 | | 90.5 | |
| RIVER EAST TRANSCONA | 10,524.0 | | 1,023.5 | 3,376.5 | | 1,173.5 | 571.0 |
| ROLLING RIVER | 2,018.8 | | | | | | |
| RIVIÈRE SEINE | 1,589.0 | | 594.0 | 760.9 | | 408.5 | |
| SEVEN OAKS | 4,468.5 | | 205.5 | 2,769.5 | | 773.5 | 155.0 |
| SOUTHWEST HORIZON | 1,843.0 | | | | | | |
| ST. JAMES-ASSINIBOIA | 6,147.8 | | 725.5 | 928.0 | | 525.0 | |
| SUNRISE | 2,946.6 | | | 1,188.0 | | 469.0 | 71.0 |
| SWAN VALLEY | 1,367.4 | | | 200.0 | | 99.5 | |
| TURTLE MOUNTAIN | 1,152.5 | | | | | | |
| TURTLE RIVER | 740.0 | 59.0 | | | | | |
| WESTERN | 636.0 | | | 690.0 | | 129.0 | |
| WINNIPEG | 22,457.0 | | 864.0 | 3,543.5 | | 1,784.5 | 277.5 |
| PROVINCE | 128,795.1 | 4,624.6 | 8,673.9 | 19,114.2 | 143.5 | 7,543.7 | 1,287.0 |
| PINE FALLS | 139.5 | | | | | | |
| WHITESHELL | 265.0 | | | | | | |
| WPG. TECHNICAL COLLEGE | 130.6 | | | | | | |

(1) Au moins 90 % des inscriptions en enseignement ordinaire sont dans un programme de langue.

(2) Aucun programme de langue ne compte 90 % ou plus des inscriptions en enseignement ordinaire.

STATISTIQUES SUR LES ÉLÈVES
CHIFFRES RÉELS AU 30 SEPTEMBRE 2004

| DIVISION OU DISTRICT | ENSEIGNEMENT ORDINAIRE | | ÉDUCATION DE L'ENFANCE EN DIFF. | TOTAL |
|----------------------------|---------------------------------|------------------|------------------------------------|-----------------------------|
| | ÉTUDES TECHNO. DU SECONDAIRE | TOTAL | CLASSES POUR ÉLÈVES EN DIFF. | INSCRIPTIONS É.T.P. M-S4 |
| BEAUTIFUL PLAINS | | 1,514.5 | 39.0 | 1,553.5 |
| BORDER LAND | 113.4 | 2,341.3 | | 2,341.3 |
| BRANDON | 386.3 | 6,828.0 | 236.0 | 7,064.0 |
| DSFM | | 4,223.6 | 77.0 | 4,300.6 |
| EVERGREEN | | 1,633.0 | | 1,633.0 |
| FLIN FLON | 13.0 | 1,329.5 | 4.0 | 1,333.5 |
| FORT-LA-BOSSE | 23.4 | 1,517.7 | | 1,517.7 |
| FRONTIER | 15.5 | 5,685.1 | | 5,685.1 |
| GARDEN VALLEY | 92.1 | 2,976.8 | 77.4 | 3,054.2 |
| HANOVER | 343.6 | 6,569.5 | 7.0 | 6,576.5 |
| INTERLAKE | | 3,222.0 | 30.0 | 3,252.0 |
| KELSEY | | 1,654.5 | 36.0 | 1,690.5 |
| LAKESHORE | 41.0 | 1,325.5 | | 1,325.5 |
| LORD SELKIRK | 320.0 | 4,605.0 | 29.0 | 4,634.0 |
| LOUIS-RIEL | 236.0 | 14,670.5 | 203.0 | 14,873.5 |
| MOUNTAIN VIEW | 186.0 | 3,224.5 | 22.0 | 3,246.5 |
| MYSTERY LAKE | 177.7 | 3,294.6 | 98.0 | 3,392.6 |
| PARK WEST | | 2,065.0 | | 2,065.0 |
| PEMBINA TRAILS | | 12,905.0 | 44.0 | 12,949.0 |
| PINE CREEK | | 1,260.5 | | 1,260.5 |
| PORTAGE-LA-PRAIRIE | 55.0 | 3,280.5 | 122.0 | 3,402.5 |
| PRAIRIE ROSE | | 2,255.0 | | 2,255.0 |
| PRAIRIE SPIRIT | | 2,384.9 | | 2,384.9 |
| VALLÉE DE LA RIVIÈRE-ROUGE | 33.3 | 2,196.3 | 8.5 | 2,204.8 |
| RIVER EAST TRANSCONA | 650.0 | 17,318.5 | 137.0 | 17,455.5 |
| ROLLING RIVER | 12.7 | 2,031.5 | 7.0 | 2,038.5 |
| RIVIÈRE SEINE | | 3,352.4 | | 3,352.4 |
| SEVEN OAKS | 116.0 | 8,488.0 | 40.0 | 8,528.0 |
| SOUTHWEST HORIZON | | 1,843.0 | | 1,843.0 |
| ST. JAMES-ASSINIBOIA | 523.7 | 8,850.1 | 120.5 | 8,970.5 |
| SUNRISE | | 4,674.6 | 28.0 | 4,702.6 |
| SWAN VALLEY | 146.6 | 1,813.5 | | 1,813.5 |
| TURTLE MOUNTAIN | | 1,152.5 | | 1,152.5 |
| TURTLE RIVER | | 799.0 | | 799.0 |
| WESTERN | 50.0 | 1,505.0 | 7.0 | 1,512.0 |
| WINNIPEG | 630.0 | 29,556.5 | 1,199.0 | 30,755.5 |
| PROVINCE | 4,165.3 | 174,347.3 | 2,571.4 | 176,918.7 |
| PINE FALLS | | 139.5 | | 139.5 |
| WHITESHELL | | 265.0 | | 265.0 |
| WPG. TECHNICAL COLLEGE | 726.7 | 857.3 | | 857.3 |

**INSCRIPTIONS – ÉLÈVES PRÉSENTS, SELON LE SYSTÈME COMPTABLE FRAME, ET ADMISSIBLES
CHIFFRES RÉELS**

| DIVISION OU DISTRICT | 30 SEPT. 2004 | | | 30 SEPT. 2004 | 30 SEPT. 2003 | 30 SEPT. 2002 |
|----------------------------|--------------------------------|--------------------|----------------------|-----------------------------|----------------------------|----------------------------|
| | ÉLÈVES PRÉSENTS ⁽¹⁾ | | | FRAME ⁽²⁾ | ADMISSIBLES ⁽³⁾ | ADMISSIBLES ⁽³⁾ |
| | INSCRIPTIONS PM - S4 | INSCRIPTIONS PM | INSCRIPTIONS M-S4 | INSCRIPTIONS É.T.P. M-S4 | INSCRIPTIONS M-S4 | INSCRIPTIONS M-S4 |
| BEAUTIFUL PLAINS | 1,607 | | 1,607 | 1,553.5 | 1,559.5 | 1,618.5 |
| BORDER LAND | 2,423 | | 2,423 | 2,341.3 | 2,282.6 | 2,315.0 |
| BRANDON | 7,328 | | 7,328 | 7,064.0 | 7,038.8 | 7,177.7 |
| DSFM | 4,496 | | 4,496 | 4,300.6 | 4,269.8 | 4,272.2 |
| EVERGREEN | 1,687 | | 1,687 | 1,633.0 | 1,637.8 | 1,648.4 |
| FLIN FLON | 1,374 | | 1,374 | 1,333.5 | 1,248.9 | 1,250.1 |
| FORT-LA-BOSSE | 1,566 | | 1,566 | 1,517.7 | 1,475.0 | 1,485.4 |
| FRONTIER | 6,321 | 409 | 5,912 | 5,685.1 | 3,134.6 | 3,260.0 |
| GARDEN VALLEY | 3,187 | | 3,187 | 3,054.2 | 2,997.6 | 2,927.2 |
| HANOVER | 6,822 | | 6,822 | 6,576.5 | 6,317.8 | 6,114.6 |
| INTERLAKE | 3,345 | | 3,345 | 3,252.0 | 3,309.5 | 3,309.1 |
| KELSEY | 1,764 | | 1,764 | 1,690.5 | 1,652.2 | 1,653.7 |
| LAKESHORE | 1,365 | | 1,365 | 1,325.5 | 1,279.7 | 1,371.1 |
| LORD SELKIRK | 4,782 | | 4,782 | 4,634.0 | 4,588.2 | 4,571.9 |
| LOUIS-RIEL | 15,404 | | 15,404 | 14,873.5 | 15,021.5 | 14,933.0 |
| MOUNTAIN VIEW | 3,364 | | 3,364 | 3,246.5 | 3,179.8 | 3,203.1 |
| MYSTERY LAKE | 3,467 | | 3,467 | 3,392.6 | 3,180.6 | 3,266.5 |
| PARK WEST | 2,135 | | 2,135 | 2,065.0 | 1,926.0 | 1,990.2 |
| PEMBINA TRAILS | 14,044 | | 14,044 | 12,949.0 | 13,499.4 | 13,631.1 |
| PINE CREEK | 1,301 | | 1,301 | 1,260.5 | 1,274.5 | 1,282.5 |
| PORTAGE-LA-PRAIRIE | 3,539 | | 3,539 | 3,402.5 | 3,290.4 | 3,298.9 |
| PRAIRIE ROSE | 2,339 | | 2,339 | 2,255.0 | 2,322.2 | 2,346.2 |
| PRAIRIE SPIRIT | 2,500 | | 2,500 | 2,384.9 | 2,476.3 | 2,493.2 |
| VALLÉE DE LA RIVIÈRE-ROUGE | 2,245 | | 2,245 | 2,204.8 | 2,176.5 | 2,199.1 |
| RIVER EAST TRANSCONA | 18,000 | | 18,000 | 17,455.5 | 17,541.5 | 17,710.6 |
| ROLLING RIVER | 2,093 | | 2,093 | 2,038.5 | 1,995.5 | 2,023.5 |
| RIVIÈRE SEINE | 3,478 | | 3,478 | 3,352.4 | 3,370.7 | 3,380.4 |
| SEVEN OAKS | 8,823 | | 8,823 | 8,528.0 | 8,442.8 | 8,502.7 |
| SOUTHWEST HORIZON | 1,840 | | 1,840 | 1,843.0 | 1,820.0 | 1,812.7 |
| ST. JAMES-ASSINIBOIA | 9,316 | | 9,316 | 8,970.5 | 8,938.2 | 9,105.1 |
| SUNRISE | 4,859 | | 4,859 | 4,702.6 | 4,731.8 | 4,863.6 |
| SWAN VALLEY | 1,877 | | 1,877 | 1,813.5 | 1,792.5 | 1,804.0 |
| TURTLE MOUNTAIN | 1,193 | | 1,193 | 1,152.5 | 1,208.1 | 1,217.0 |
| TURTLE RIVER | 831 | | 831 | 799.0 | 782.5 | 811.8 |
| WESTERN | 1,555 | | 1,555 | 1,512.0 | 1,443.9 | 1,448.0 |
| WINNIPEG | 33,988 | 1,907 | 32,081 | 30,755.5 | 30,592.6 | 30,428.1 |
| PROVINCE | 186,258 | 2,316 | 183,942 | 176,918.7 | 173,799.3 | 174,726.2 |
| PINE FALLS | 142 | | 142 | 139.5 | 91.5 | 90.5 |
| WHITESHELL | 268 | | 268 | 265.0 | 240.0 | 242.0 |
| WPG. TECHNICAL COLLEGE | | | | 857.3 | | |

(1) Élèves étudiant à l'école, qu'ils comptent ou non aux fins des subventions.

(2) Nombre total d'élèves inscrits à l'école redressé afin de tenir compte des équivalents temps plein (É.T.P.). Équivalent temps plein s'entend du nombre d'élèves calculé selon le temps de présence à l'école – p. ex. un élève de maternelle compte pour 1/2 élève. Ce total est le même que celui inscrit à la page 7.

(3) Élèves subventionnés par la Province (chiffres réels au 30 septembre 2003 pour le budget 2004-2005 et chiffres réels au 30 septembre 2002 pour le budget 2003-2004). Les revenus spéciaux des districts de Pine Falls et de Whiteshell comprennent des élèves hors de ces districts.

**RAPPORTS ÉLÈVES-ENSEIGNANT
CHIFFRES RÉELS AU 30 SEPTEMBRE 2004**

| RAPPORTS ÉLÈVES-ENSEIGNANT SELON LE SYST. COMPT. FRAME | | |
|---|--|---|
| DIVISION OU DISTRICT | ENSEIGNEMENT ORDINAIRE ⁽¹⁾ | AGENT D'ÉDUCATION ⁽²⁾ |
| BEAUTIFUL PLAINS | 18.1 | 15.3 |
| BORDER LAND | 16.7 | 14.1 |
| BRANDON | 18.1 | 14.6 |
| DSFM | 15.1 | 12.4 |
| EVERGREEN | 19.0 | 15.3 |
| FLIN FLON | 17.9 | 14.8 |
| FORT-LA-BOSSE | 15.8 | 13.5 |
| FRONTIER | 14.4 | 11.8 |
| GARDEN VALLEY | 18.6 | 15.7 |
| HANOVER | 20.7 | 17.7 |
| INTERLAKE | 18.4 | 14.7 |
| KELSEY | 18.8 | 14.8 |
| LAKESHORE | 17.4 | 14.2 |
| LORD SELKIRK | 17.9 | 14.7 |
| LOUIS-RIEL | 18.6 | 14.8 |
| MOUNTAIN VIEW | 15.7 | 13.3 |
| MYSTERY LAKE | 16.7 | 13.5 |
| PARK WEST | 16.3 | 13.7 |
| PEMBINA TRAILS | 17.8 | 14.2 |
| PINE CREEK | 17.0 | 14.4 |
| PORTAGE-LA-PRAIRIE | 17.5 | 14.5 |
| PRAIRIE ROSE | 16.5 | 14.0 |
| PRAIRIE SPIRIT | 15.8 | 13.5 |
| VALLÉE DE LA RIVIÈRE-ROUGE | 17.8 | 14.8 |
| RIVER EAST TRANSCONA | 18.8 | 15.0 |
| ROLLING RIVER | 17.0 | 14.3 |
| RIVIÈRE SEINE | 19.0 | 15.6 |
| SEVEN OAKS | 18.5 | 15.2 |
| SOUTHWEST HORIZON | 17.2 | 14.6 |
| ST. JAMES-ASSINIBOIA | 18.7 | 15.2 |
| SUNRISE | 17.8 | 14.2 |
| SWAN VALLEY | 17.2 | 14.6 |
| TURTLE MOUNTAIN | 15.0 | 13.0 |
| TURTLE RIVER | 16.7 | 14.0 |
| WESTERN | 20.6 | 17.2 |
| WINNIPEG | 18.3 | 14.1 |
| PROVINCE | 17.9 | 14.4 |
| PINE FALLS | 12.4 | 11.4 |
| WHITESHELL | 13.6 | 11.3 |
| WPG. TECHNICAL COLLEGE | 20.6 | 19.2 |

(1) Selon le code d'objet 330 (éducateurs-enseignants) et les élèves É.T.P. indiqués dans la fonction 100. Les enseignants d'éducation physique, de musique, d'anglais langue seconde, etc. sont inclus en plus des enseignants travaillant en classes ordinaires. Le personnel scolaire administratif est exclu.

(2) Fondé sur le total des éducateurs-enseignants (à l'exclusion de l'éducation communautaire et des centres d'apprentissage pour adultes), ainsi que sur ceux du personnel scolaire administratif – p. ex. les chefs de département, les coordonnateurs, les directeurs et les directeurs adjoints – et des inscriptions É.T.P. de la maternelle au secondaire 4. Les administrateurs divisionnaires (fonction 500) sont exclus. Bien que cette définition soit compatible avec celle de Statistique Canada, le nombre provincial d'élèves par enseignant pourrait ne pas correspondre exactement, car les sources des données sont différentes.

**DÉPENSES CONSOLIDÉES
PAR FONCTION ET PAR OBJET**

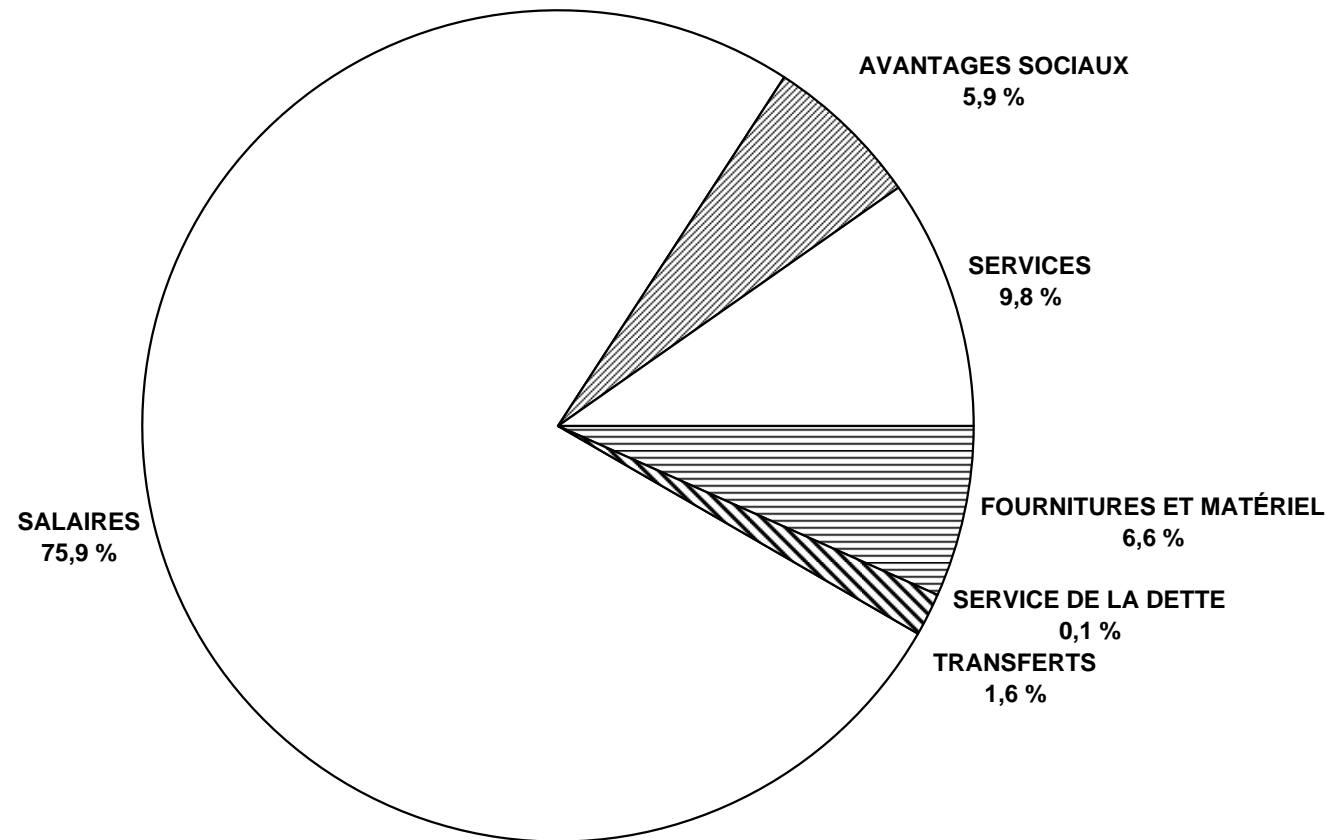
| FONCTION | OBJET | | | | | | TOTAUX |
|---|----------------------|--------------------------------------|--------------------|----------------------------|------------------------|---------------------------|----------------------|
| | SALAIRES | AVANTAGES SOCIAUX DES EMPLOYÉS | SERVICES | FOURNITURES ET MATÉRIEL | SERVICE DE LA DETTE | TRANSFERTS | |
| 100 ENSEIGNEMENT ORDINAIRE | 714,093,547 | 45,114,455 | 21,216,001 | 54,235,532 | | | 834,659,535 |
| 200 ÉDUC. DE L'ENFANCE EN DIFFICULTÉ | 186,234,160 | 17,452,243 | 8,528,395 | 3,545,686 | | | 215,760,484 |
| 300 CENTRES D'APPRENT. POUR ADULTES | 4,776,286 | 324,414 | 779,505 | 381,702 | | 35,180 ⁽¹⁾ | 6,297,087 |
| 400 ÉDUC. ET SERVICES COMMUNAUTAIRES | 8,545,218 | 694,298 | 1,216,901 | 802,648 | | | 11,259,065 |
| 500 ADMINISTRATION DE LA DIVISION | 32,238,639 | 3,881,568 | 10,842,185 | 3,211,183 | | (35,180) ⁽¹⁾ | 50,138,395 |
| 600 SERVICES PÉDAGOGIQUES ET DE SOUTIEN AUX ÉLÈVES | 53,849,083 | 4,005,210 | 8,609,042 | 6,426,327 | | | 72,889,662 |
| 700 TRANSPORT DES ÉLÈVES | 27,138,261 | 3,542,130 | 15,762,166 | 11,179,902 | | | 57,622,459 |
| 800 FONCTIONNEMENT ET ENTRETIEN | 74,931,773 | 11,017,827 | 74,576,700 | 15,838,836 | | | 176,365,136 |
| 900 FRAIS ET TAXES | | | | | 1,973,863 | 23,907,813 ⁽²⁾ | 25,881,676 |
| TOTAUX | 1,101,806,967 | 86,032,145 | 141,530,895 | 95,621,816 | 1,973,863 | 23,907,813 | 1,450,873,500 |

(1) Réaffectation de coûts administratifs liés au fonctionnement des centres d'apprentissage pour adultes, de la fonction 500 à la fonction 300.

(2) Taxe d'aide à la santé et à l'éducation.

FONDS DE FONCTIONNEMENT 2004-2005

DÉPENSES PAR OBJET



**DÉPENSES CONSOLIDÉES PAR UN OBJET DE DEUXIÈME CATÉGORIE EXPRIMÉES EN
POURCENTAGE DU TOTAL DES DÉPENSES DU FONDS DE FONCTIONNEMENT**

| OBJET | FONCTION | | | | | | | | | |
|---|------------------------|-------------|----------------------------------|-------------|---------------------------------|------------|-------------------------|------------|-------------------------------|------------|
| | ENSEIGNEMENT ORDINAIRE | | ÉDUC. DE L'ENFANCE EN DIFFICULTÉ | | CENTRES D'APPRENT. POUR ADULTES | | ÉDUCATION COMMUNAUTAIRE | | ADMINISTRATION DE LA DIVISION | |
| | MONTANT | % | MONTANT | % | MONTANT | % | MONTANT | % | MONTANT | % |
| SALAIRES | | | | | | | | | | |
| RÉMUNÉRATION DES COMMISSAIRES | | | | | | | | | 2,879,933 | |
| CADRES, DIRIGEANTS ET SUPERVISEURS | 60,749,082 | 4.2 | 3,980,087 | 0.3 | 452,692 | 0.0 | 742,341 | 0.1 | 14,955,948 | 1.0 |
| ÉDUCATEURS – ENSEIGNANTS | 599,390,384 | 41.3 | 73,359,155 | 5.1 | 3,526,324 | 0.2 | 5,094,336 | 0.4 | | |
| ÉDUCATEURS – AUTRES | 17,510,404 | 1.2 | 87,669,911 | 6.0 | 340,174 | 0.0 | 984,144 | 0.1 | | |
| PERS. TECHNIQUE, SPÉCIALISÉ ET DE SOUTIEN | 2,733,583 | 0.2 | 1,786,239 | 0.1 | 190,940 | 0.0 | 973,130 | 0.1 | 2,975,714 | 0.2 |
| PERSONNEL DE BUREAU ET AUTRE | 26,370,334 | 1.8 | 2,088,900 | 0.1 | 260,173 | 0.0 | 569,270 | 0.0 | 10,932,096 | 0.8 |
| SPÉCIALISTES | | | 17,332,012 | 1.2 | | | 149,869 | | | |
| TECHNOLOGIE DE L'INFORMATION | 7,339,760 | 0.5 | 17,856 | 0.0 | 5,983 | 0.0 | 32,128 | 0.0 | 494,948 | 0.0 |
| TOTAL DES SALAIRES | 714,093,547 | 49.2 | 186,234,160 | 12.8 | 4,776,286 | 0.3 | 8,545,218 | 0.6 | 32,238,639 | 2.2 |
| AVANTAGES SOC. ET INDEMN. DES EMPLOYÉS | 45,114,455 | 3.1 | 17,452,243 | 1.2 | 324,414 | 0.0 | 694,298 | 0.0 | 3,881,568 | 0.3 |
| SERVICES | | | | | | | | | | |
| SERVICES PROF., TECHNIQUES ET SPÉCIALISÉS | 2,948,300 | 0.2 | 6,411,732 | 0.4 | 122,108 | 0.0 | 729,164 | 0.1 | 2,240,432 | 0.2 |
| COMMUNICATIONS | 3,838,512 | 0.3 | 227,989 | 0.0 | 52,130 | 0.0 | 37,512 | 0.0 | 1,108,207 | 0.1 |
| SERVICES PUBLICS | | | | | 66,107 | 0.0 | | | | |
| DÉPLACEMENTS ET RÉUNIONS | 1,632,065 | 0.1 | 1,260,754 | 0.1 | 87,950 | 0.0 | 127,780 | 0.0 | 2,005,917 | 0.1 |
| TRANSPORT DES ÉLÈVES | | | | | | | | | | |
| DROITS DE SCOLARITÉ | 314,870 | 0.0 | 130,156 | 0.0 | 1,740 | 0.0 | | | | |
| IMPRESSION ET RELIURE | 1,037,721 | 0.1 | 35,798 | 0.0 | 5,457 | 0.0 | 133,263 | 0.0 | 306,923 | 0.0 |
| PRIMES D'ASSUR. ET D'ÉMISSION D'OBLIGATIONS | | | | | 1,280 | 0.0 | | | 1,065,328 | 0.1 |
| SERVICES D'ENTRETIEN ET DE RÉPARATION | 2,393,866 | 0.2 | 47,084 | 0.0 | 9,875 | 0.0 | 14,185 | 0.0 | 212,521 | 0.0 |
| LOCATIONS | 3,678,862 | 0.3 | 115,963 | 0.0 | 383,359 | 0.0 | 40,717 | 0.0 | 70,510 | 0.0 |
| TAXES | | | | | 2,200 | 0.0 | | | | |
| PUBLICITÉ | 299,401 | 0.0 | 42,419 | 0.0 | 11,244 | 0.0 | 81,763 | 0.0 | 407,064 | 0.0 |
| COTISATIONS ET FRAIS | 415,415 | 0.0 | 63,259 | 0.0 | 1,019 | 0.0 | 11,213 | 0.0 | 1,635,181 | 0.1 |
| PERFECTIONNEMENT PROF. ET DU PERSONNEL | 596,050 | 0.0 | 169,656 | 0.0 | 12,221 | 0.0 | 30,406 | 0.0 | 775,022 | 0.1 |
| TECHNOLOGIE DE L'INFORMATION | 4,060,939 | 0.3 | 23,585 | 0.0 | 22,815 | 0.0 | 10,898 | 0.0 | 1,015,080 | 0.1 |
| TOTAL DES SERVICES | 21,216,001 | 1.5 | 8,528,395 | 0.6 | 779,505 | 0.1 | 1,216,901 | 0.1 | 10,842,185 | 0.7 |
| FOURNITURES ET ÉQUIPEMENT | | | | | | | | | | |
| FOURNITURES | 21,347,316 | 1.5 | 1,905,260 | 0.1 | 89,777 | 0.0 | 595,241 | 0.0 | 1,565,050 | 0.1 |
| MATÉRIELS SCOLAIRES ET MÉDIATIQUES | 9,138,621 | 0.6 | 839,196 | 0.1 | 81,889 | 0.0 | 99,386 | 0.0 | 147,464 | 0.0 |
| ÉQUIPEMENT DE MOINDRE IMPORTANCE | 9,129,151 | 0.6 | 266,327 | 0.0 | 47,408 | 0.0 | 43,166 | 0.0 | 356,596 | 0.0 |
| REDRESSEMENT POUR FINS D'INVENTAIRE | 163,930 | 0.0 | 4,882 | 0.0 | | | | | 1,709 | 0.0 |
| TECHNOLOGIE DE L'INFORMATION | 14,456,514 | 1.0 | 530,021 | 0.0 | 162,628 | 0.0 | 64,855 | 0.0 | 1,140,364 | 0.1 |
| TOTAL DES FOURNITURES ET DE L'ÉQUIPEMENT | 54,235,532 | 3.7 | 3,545,686 | 0.2 | 381,702 | 0.0 | 802,648 | 0.1 | 3,211,183 | 0.2 |
| TRANSFERTS | | | | | | | | | | |
| COMPTES DÉBITÉS DE NOUVEAU ⁽¹⁾ | | | | | 35,180 | | | | (35,180) | |
| TOTAL DES TRANSFERTS | | | | | 35,180 | | | | (35,180) | |
| PROVINCE | 834,659,535 | 57.5 | 215,760,484 | 14.9 | 6,297,087 | 0.4 | 11,259,065 | 0.8 | 50,138,395 | 3.5 |

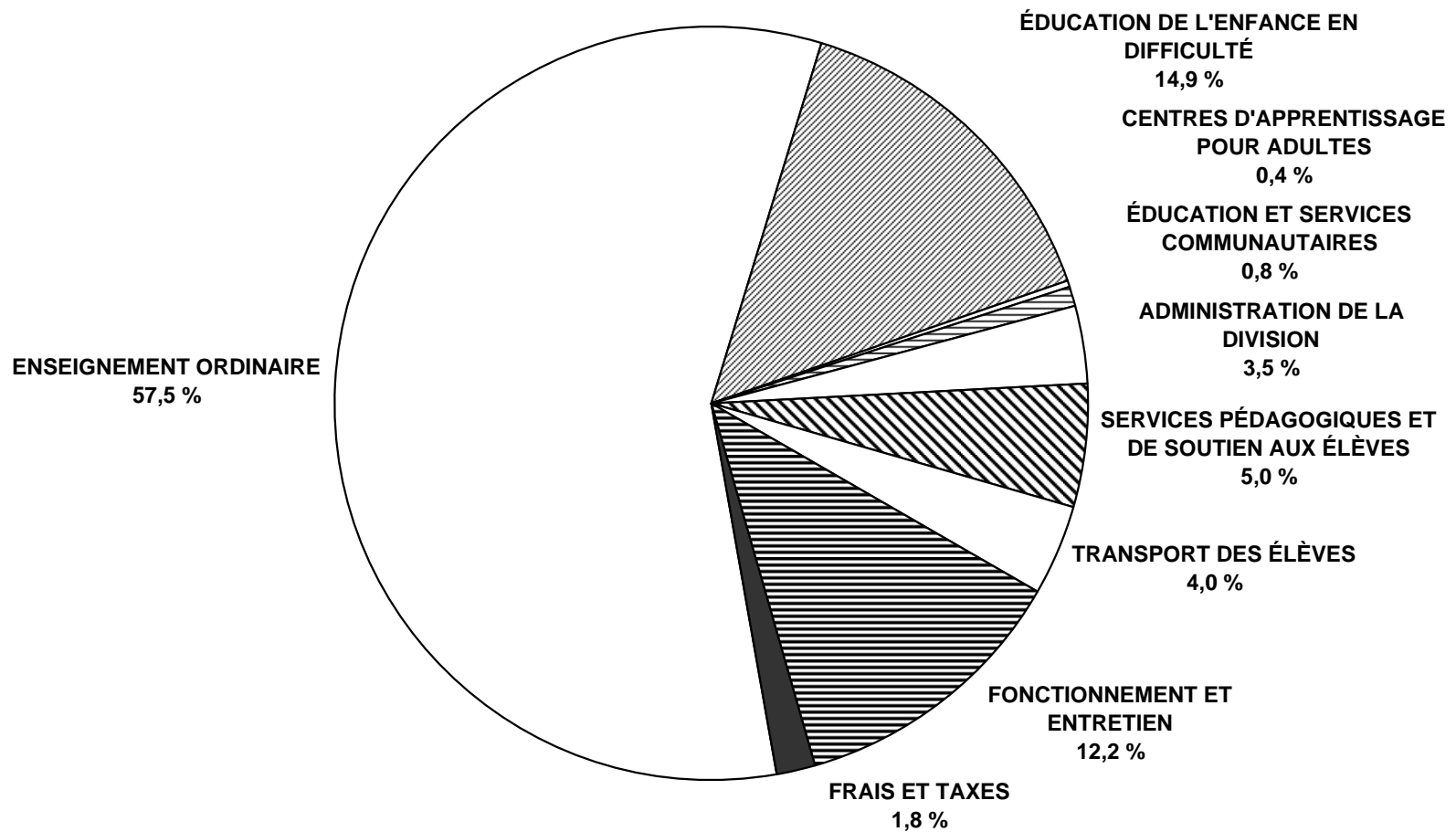
(1) Réaffectation des coûts administratifs liés au fonctionnement des centres d'apprentissage pour adultes, de la fonction 500 à la fonction 300.

**DÉPENSES CONSOLIDÉES PAR UN OBJET DE DEUXIÈME CATÉGORIE EXPRIMÉES EN
POURCENTAGE DU TOTAL DES DÉPENSES DU FONDS DE FONCTIONNEMENT**

| OBJET | FONCTION | | | | | | | | | |
|---|---|------------|----------------------|------------|-----------------------------|-------------|-------------------|------------|----------------------|--------------|
| | SERVICES PÉDAGO. ET DE SOUTIEN AUX ÉLÈVES | | TRANSPORT DES ÉLÈVES | | FONCTIONNEMENT ET ENTRETIEN | | FRAIS ET TAXES | | TOTAL | |
| | MONTANT | % | MONTANT | % | MONTANT | % | MONTANT | % | MONTANT | % |
| SALAIRES | | | | | | | | | | |
| RÉMUNÉRATION DES COMMISSAIRES | | | | | | | | | 2,879,933 | 0.2 |
| CADRES, DIRIGEANTS ET SUPERVISEURS | 1,527,217 | 0.1 | 1,580,877 | 0.1 | 3,123,128 | 0.2 | | | 87,111,372 | 6.0 |
| ÉDUCATEURS – ENSEIGNANTS | 37,273,778 | 2.6 | | | | | | | 718,643,977 | 49.5 |
| ÉDUCATEURS – AUTRES | 6,559,015 | 0.5 | 157,859 | 0.0 | | | | | 113,221,507 | 7.8 |
| PERS. TECHNIQUE, SPÉCIALISÉ ET DE SOUTIEN | 5,311,125 | 0.4 | 24,519,548 | 1.7 | 70,754,995 | 4.9 | | | 109,245,274 | 7.5 |
| PERSONNEL DE BUREAU ET AUTRE SPÉCIALISTES | 2,841,014 | 0.2 | 879,977 | 0.1 | 1,029,290 | 0.1 | | | 44,971,054 | 3.1 |
| TECHNOLOGIE DE L'INFORMATION | 336,934 | 0.0 | | | 24,360 | 0.0 | | | 17,481,881 | 1.2 |
| TOTAL DES SALAIRES | 53,849,083 | 3.7 | 27,138,261 | 1.9 | 74,931,773 | 5.2 | | | 1,101,806,967 | 75.9 |
| AVANTAGES SOC. ET INDEMN. DES EMPLOYÉS | 4,005,210 | 0.3 | 3,542,130 | 0.2 | 11,017,827 | 0.8 | | | 86,032,145 | 5.9 |
| SERVICES | | | | | | | | | | |
| SERVICES PROF., TECHNIQUES ET SPÉCIALISÉS | 1,666,175 | 0.1 | 155,028 | 0.0 | 3,450,360 | 0.2 | | | 17,723,299 | 1.2 |
| COMMUNICATIONS | 120,597 | 0.0 | 250,800 | 0.0 | 697,672 | 0.0 | | | 6,333,419 | 0.4 |
| SERVICES PUBLICS | | | | | 39,208,194 | 2.7 | | | 39,274,301 | 2.7 |
| DÉPLACEMENT ET RÉUNIONS | 656,356 | 0.0 | 680,906 | 0.0 | 569,038 | 0.0 | | | 7,020,766 | 0.5 |
| TRANSPORT DES ÉLÈVES | | | 12,325,017 | 0.8 | | | | | 12,325,017 | 0.8 |
| DROITS DE SCOLARITÉ | | | | | | | | | 446,766 | 0.0 |
| IMPRESSION ET RELIURE | 81,798 | 0.0 | | | | | | | 1,600,960 | 0.1 |
| PRIMES D'ASSUR. ET D'ÉMISSIONS D'OBLIGATIONS | 9,647 | 0.0 | 880,187 | 0.1 | 4,778,757 | 0.3 | | | 6,735,199 | 0.5 |
| SERVICES D'ENTRETIEN ET DE RÉPARATION | 116,020 | 0.0 | 959,820 | 0.1 | 19,425,801 | 1.3 | | | 23,179,172 | 1.6 |
| LOCATIONS | 220,955 | 0.0 | 264,210 | 0.0 | 2,116,873 | 0.1 | | | 6,891,449 | 0.5 |
| TAXES | | | | | 3,917,831 | 0.3 | | | 3,920,031 | 0.3 |
| PUBLICITÉ | 5,048 | 0.0 | 22,669 | 0.0 | 44,706 | 0.0 | | | 914,314 | 0.1 |
| COTISATIONS ET FRAIS | 106,559 | 0.0 | 25,993 | 0.0 | 48,704 | 0.0 | | | 2,307,343 | 0.2 |
| PERFECTIONNEMENT PROF. ET DU PERSONNEL | 5,317,311 | 0.4 | 150,998 | 0.0 | 127,042 | 0.0 | | | 7,178,706 | 0.5 |
| TECHNOLOGIE DE L'INFORMATION | 308,576 | 0.0 | 46,538 | 0.0 | 191,722 | 0.0 | | | 5,680,153 | 0.4 |
| TOTAL DES SERVICES | 8,609,042 | 0.6 | 15,762,166 | 1.1 | 74,576,700 | 5.1 | | | 141,530,895 | 9.8 |
| FOURNITURES ET ÉQUIPEMENT | | | | | | | | | | |
| FOURNITURES | 2,818,453 | 0.2 | 10,775,341 | 0.7 | 13,570,573 | 0.9 | | | 52,667,011 | 3.6 |
| MATÉRIEL SCOLAIRES ET MÉDIATIQUES | 2,893,868 | 0.2 | 28,302 | 0.0 | 12,199 | 0.0 | | | 13,240,925 | 0.9 |
| ÉQUIPEMENT DE MOINDRE IMPORTANCE | 210,784 | 0.0 | 305,660 | 0.0 | 2,169,190 | 0.1 | | | 12,528,282 | 0.9 |
| REDRESSEMENT POUR FINS D'INVENTAIRE | | | 15,502 | 0.0 | (63,169) | 0.0 | | | 122,854 | 0.0 |
| TECHNOLOGIE DE L'INFORMATION | 503,222 | 0.0 | 55,097 | 0.0 | 150,043 | 0.0 | | | 17,062,744 | 1.2 |
| TOTAL DES FOURNITURES ET DE L'ÉQUIPEMENT | 6,426,327 | 0.4 | 11,179,902 | 0.8 | 15,838,836 | 1.1 | | | 95,621,816 | 6.6 |
| TRANSFERTS | | | | | | | | | | |
| SERVICE DE LA DETTE | | | | | | | 1,973,863 | 0.1 | 1,973,863 | 0.1 |
| AUTRES ORGANISMES DU GOUVERNEMENT | | | | | | | 23,907,813 | 1.6 | 23,907,813 | 1.6 |
| TOTAL DES TRANSFERTS | | | | | | | 25,881,676 | 1.8 | 25,881,676 | 1.8 |
| PROVINCE | 72,889,662 | 5.0 | 57,622,459 | 4.0 | 176,365,136 | 12.2 | 25,881,676 | 1.8 | 1,450,873,500 | 100.0 |

FONDS DE FONCTIONNEMENT 2004-2005

DÉPENSES PAR FONCTION



ANALYSE DES DÉPENSES PAR FONCTION
FONDS DE FONCTIONNEMENT — CHIFFRES RÉELS 2004-2005

| DIVISION OU DISTRICT | ENSEIGNEMENT ORDINAIRE | | | ÉDUCATION DE L'ENFANCE EN DIFFICULTÉ | | | CENTRES D'APPRENT. POUR ADULTES | |
|----------------------------|------------------------|-------------|--------------|---|-------------|--------------|------------------------------------|------------|
| | MONTANT | % | PAR ÉLÈVE | MONTANT | % | PAR ÉLÈVE | MONTANT | % |
| BEAUTIFUL PLAINS | 6,891,543 | 59.5 | 4,550 | 1,391,552 | 12.0 | 896 | | |
| BORDER LAND | 11,822,265 | 59.9 | 5,050 | 1,928,134 | 9.8 | 824 | 391,265 | 2.0 |
| BRANDON | 29,912,132 | 60.2 | 4,381 | 7,815,076 | 15.7 | 1,106 | | |
| DSFM | 24,823,605 | 57.1 | 5,877 | 5,356,807 | 12.3 | 1,246 | | |
| EVERGREEN | 7,464,845 | 56.2 | 4,571 | 1,764,969 | 13.3 | 1,081 | 5,335 | 0.0 |
| FLIN FLON | 6,583,087 | 60.6 | 4,952 | 1,262,467 | 11.6 | 947 | | |
| FORT-LA-BOSSE | 7,174,745 | 57.5 | 4,727 | 1,487,937 | 11.9 | 980 | | |
| FRONTIER | 34,314,201 | 44.0 | 6,036 | 10,192,277 | 13.1 | 1,793 | 1,343,782 | 1.7 |
| GARDEN VALLEY | 12,573,655 | 63.3 | 4,224 | 2,967,204 | 14.9 | 972 | | |
| HANOVER | 25,191,959 | 63.9 | 3,835 | 4,467,541 | 11.3 | 679 | | |
| INTERLAKE | 14,442,151 | 58.3 | 4,482 | 3,178,884 | 12.8 | 978 | | |
| KELSEY | 7,122,716 | 51.9 | 4,305 | 2,347,249 | 17.1 | 1,388 | 481,574 | 3.5 |
| LAKESHORE | 6,255,591 | 55.3 | 4,719 | 1,484,028 | 13.1 | 1,120 | 171,187 | 1.5 |
| LORD SELKIRK | 22,234,169 | 60.1 | 4,828 | 4,829,096 | 13.1 | 1,042 | 304,315 | 0.8 |
| LOUIS-RIEL | 69,075,275 | 60.5 | 4,708 | 16,913,728 | 14.8 | 1,137 | | |
| MOUNTAIN VIEW | 16,153,350 | 58.3 | 5,010 | 3,158,757 | 11.4 | 973 | 75,000 | 0.3 |
| MYSTERY LAKE | 16,749,066 | 58.6 | 5,084 | 4,170,209 | 14.6 | 1,229 | | |
| PARK WEST | 10,050,788 | 58.1 | 4,867 | 1,913,255 | 11.1 | 927 | | |
| PEMBINA TRAILS | 63,619,010 | 59.6 | 4,930 | 17,967,808 | 16.8 | 1,388 | | |
| PINE CREEK | 5,867,356 | 59.5 | 4,655 | 1,009,655 | 10.2 | 801 | | |
| PORTAGE-LA-PRAIRIE | 14,873,778 | 58.9 | 4,534 | 3,927,501 | 15.6 | 1,154 | 131,257 | 0.5 |
| PRAIRIE ROSE | 11,681,434 | 60.7 | 5,180 | 2,140,047 | 11.1 | 949 | 218,551 | 1.1 |
| PRAIRIE SPIRIT | 12,846,171 | 57.6 | 5,386 | 2,826,416 | 12.7 | 1,185 | | |
| VALLÉE DE LA RIVIÈRE-ROUGE | 10,743,235 | 58.6 | 4,892 | 1,944,601 | 10.6 | 882 | 27,172 | 0.1 |
| RIVER EAST TRANSCONA | 78,697,720 | 60.4 | 4,544 | 19,256,658 | 14.8 | 1,103 | 910,023 | 0.7 |
| ROLLING RIVER | 10,292,312 | 60.3 | 5,066 | 1,809,147 | 10.6 | 887 | 122,479 | 0.7 |
| RIVIÈRE SEINE | 15,067,241 | 57.5 | 4,494 | 3,583,455 | 13.7 | 1,069 | 234,223 | 0.9 |
| SEVEN OAKS | 40,542,120 | 60.1 | 4,776 | 9,031,500 | 13.4 | 1,059 | 37,549 | 0.1 |
| SOUTHWEST HORIZON | 9,100,537 | 58.3 | 4,938 | 1,739,374 | 11.1 | 944 | | |
| ST. JAMES-ASSINIBOIA | 42,943,023 | 61.8 | 4,852 | 8,614,070 | 12.4 | 960 | | |
| SUNRISE | 22,448,319 | 55.6 | 4,802 | 5,600,208 | 13.9 | 1,191 | 1,060,571 | 2.6 |
| SWAN VALLEY | 9,231,778 | 59.3 | 5,091 | 1,963,326 | 12.6 | 1,083 | | |
| TURTLE MOUNTAIN | 5,236,853 | 55.3 | 4,544 | 1,350,978 | 14.3 | 1,172 | 172,707 | 1.8 |
| TURTLE RIVER | 4,123,905 | 58.7 | 5,161 | 802,822 | 11.4 | 1,005 | | |
| WESTERN | 6,326,523 | 58.4 | 4,204 | 1,249,889 | 11.5 | 827 | 339,580 | 3.1 |
| WINNIPEG | 142,183,077 | 53.3 | 4,811 | 54,313,859 | 20.4 | 1,766 | 270,517 | 0.1 |
| PROVINCE | 834,659,535 | 57.5 | 4,787 | 215,760,484 | 14.9 | 1,220 | 6,297,087 | 0.4 |
| PINE FALLS | 967,758 | 72.1 | 6,937 | 115,162 | 8.6 | 826 | | |
| WHITESHELL | 1,603,047 | 65.8 | 6,049 | 242,980 | 10.0 | 917 | | |
| WPG. TECHNICAL COLLEGE | 4,591,208 | 54.7 | 5,355 | 170,095 | 2.0 | 198 | 66,563 | 0.8 |

ANALYSE DES DÉPENSES PAR FONCTION
FONDS DE FONCTIONNEMENT — CHIFFRES RÉELS 2004-2005

| DIVISION OU DISTRICT | ÉDUCATION ET SERVICES COMMUNAUTAIRES | | ADMINISTRATION DE LA DIVISION | | | SERVICES PÉDAGOGIQUES ET DE SOUTIEN AUX ÉLÈVES | | |
|----------------------------|--------------------------------------|------------|-------------------------------|------------|------------|--|------------|------------|
| | MONTANT | % | MONTANT | % | PAR ÉLÈVE | MONTANT | % | PAR ÉLÈVE |
| BEAUTIFUL PLAINS | 6,105 | 0.1 | 458,765 | 4.0 | 295 | 387,668 | 3.3 | 250 |
| BORDER LAND | 24,175 | 0.1 | 653,179 | 3.3 | 279 | 615,512 | 3.1 | 263 |
| BRANDON | 70,021 | 0.1 | 1,841,890 | 3.7 | 261 | 2,805,326 | 5.6 | 397 |
| DSFM | 88,961 | 0.2 | 1,739,546 | 4.0 | 404 | 2,294,212 | 5.3 | 533 |
| EVERGREEN | 166,853 | 1.3 | 528,504 | 4.0 | 324 | 591,207 | 4.5 | 362 |
| FLIN FLON | 5,000 | 0.0 | 494,960 | 4.6 | 371 | 507,857 | 4.7 | 381 |
| FORT-LA-BOSSE | 17,129 | 0.1 | 540,328 | 4.3 | 356 | 385,090 | 3.1 | 254 |
| FRONTIER | 1,276,161 | 1.6 | 4,543,387 | 5.8 | 799 | 4,826,499 | 6.2 | 849 |
| GARDEN VALLEY | 12,123 | 0.1 | 675,363 | 3.4 | 221 | 777,923 | 3.9 | 255 |
| HANOVER | 111,934 | 0.3 | 1,038,114 | 2.6 | 158 | 1,490,966 | 3.8 | 227 |
| INTERLAKE | 90,309 | 0.4 | 844,012 | 3.4 | 260 | 1,217,529 | 4.9 | 374 |
| KELSEY | 68,396 | 0.5 | 458,287 | 3.3 | 271 | 839,169 | 6.1 | 496 |
| LAKESHORE | 127,912 | 1.1 | 374,708 | 3.3 | 283 | 484,572 | 4.3 | 366 |
| LORD SELKIRK | 346,450 | 0.9 | 1,045,260 | 2.8 | 226 | 1,535,261 | 4.2 | 331 |
| LOUIS-RIEL | 458,920 | 0.4 | 3,678,721 | 3.2 | 247 | 6,783,257 | 5.9 | 456 |
| MOUNTAIN VIEW | 114,079 | 0.4 | 862,597 | 3.1 | 266 | 1,366,329 | 4.9 | 421 |
| MYSTERY LAKE | 181,533 | 0.6 | 1,106,183 | 3.9 | 326 | 1,887,189 | 6.6 | 556 |
| PARK WEST | 17,981 | 0.1 | 722,221 | 4.2 | 350 | 638,930 | 3.7 | 309 |
| PEMBINA TRAILS | 361,256 | 0.3 | 3,364,510 | 3.2 | 260 | 7,219,882 | 6.8 | 558 |
| PINE CREEK | 4,572 | 0.0 | 374,787 | 3.8 | 297 | 358,448 | 3.6 | 284 |
| PORTAGE-LA-PRAIRIE | 17,579 | 0.1 | 777,516 | 3.1 | 229 | 1,130,904 | 4.5 | 332 |
| PRAIRIE ROSE | 11,213 | 0.1 | 687,265 | 3.6 | 305 | 606,193 | 3.1 | 269 |
| PRAIRIE SPIRIT | 11,030 | 0.0 | 702,266 | 3.1 | 294 | 742,036 | 3.3 | 311 |
| VALLÉE DE LA RIVIÈRE-ROUGE | 17,830 | 0.1 | 780,303 | 4.3 | 354 | 686,116 | 3.7 | 311 |
| RIVER EAST TRANSCONA | 848,026 | 0.7 | 4,176,046 | 3.2 | 239 | 7,441,007 | 5.7 | 426 |
| ROLLING RIVER | 8,522 | 0.0 | 623,863 | 3.7 | 306 | 721,530 | 4.2 | 354 |
| RIVIÈRE SEINE | 13,530 | 0.1 | 1,061,212 | 4.0 | 317 | 1,066,308 | 4.1 | 318 |
| SEVEN OAKS | 480,013 | 0.7 | 2,218,368 | 3.3 | 260 | 3,735,772 | 5.5 | 438 |
| SOUTHWEST HORIZON | 56,233 | 0.4 | 556,353 | 3.6 | 302 | 537,131 | 3.4 | 291 |
| ST. JAMES-ASSINIBOIA | 499,758 | 0.7 | 2,679,726 | 3.9 | 299 | 3,408,551 | 4.9 | 380 |
| SUNRISE | 110,556 | 0.3 | 1,499,170 | 3.7 | 319 | 1,817,539 | 4.5 | 386 |
| SWAN VALLEY | 39,583 | 0.3 | 608,320 | 3.9 | 335 | 481,598 | 3.1 | 266 |
| TURTLE MOUNTAIN | 5,001 | 0.1 | 456,765 | 4.8 | 396 | 456,979 | 4.8 | 397 |
| TURTLE RIVER | 5,418 | 0.1 | 275,605 | 3.9 | 345 | 183,739 | 2.6 | 230 |
| WESTERN | 221,956 | 2.0 | 372,474 | 3.4 | 246 | 610,335 | 5.6 | 404 |
| WINNIPEG | 5,362,947 | 2.0 | 7,317,821 | 2.7 | 238 | 12,251,098 | 4.6 | 398 |
| PROVINCE | 11,259,065 | 0.8 | 50,138,395 | 3.5 | 283 | 72,889,662 | 5.0 | 412 |
| PINE FALLS | 500 | 0.0 | 55,005 | 4.1 | 394 | 34,606 | 2.6 | 248 |
| WHITESHELL | 6,184 | 0.3 | 116,646 | 4.8 | 440 | 113,901 | 4.7 | 430 |
| WPG. TECHNICAL COLLEGE | 922,609 | 11.0 | 664,377 | 7.9 | 775 | 936,619 | 11.2 | 1,093 |

ANALYSE DES DÉPENSES PAR FONCTION
FONDS DE FONCTIONNEMENT — CHIFFRES RÉELS 2004-2005

| DIVISION OU DISTRICT | TRANSPORT DES ÉLÈVES | | | FONCTIONNEMENT ET ENTRETIEN | | | FRAIS ET TAXES | | |
|----------------------------|-------------------------|------------|--------------|--------------------------------|-------------|--------------|-------------------|------------|--------------|
| | MONTANT | % | PAR ÉLÈVE | MONTANT | % | PAR ÉLÈVE | MONTANT | % | PAR ÉLÈVE |
| BEAUTIFUL PLAINS | 866,401 | 7.5 | 558 | 1,382,118 | 11.9 | 890 | 204,243 | 1.8 | 131 |
| BORDER LAND | 1,537,909 | 7.8 | 657 | 2,385,810 | 12.1 | 1,019 | 371,063 | 1.9 | 158 |
| BRANDON | 1,356,566 | 2.7 | 192 | 4,979,163 | 10.0 | 705 | 891,959 | 1.8 | 126 |
| DSFM | 3,788,886 | 8.7 | 881 | 4,694,004 | 10.8 | 1,091 | 715,811 | 1.6 | 166 |
| EVERGREEN | 898,089 | 6.8 | 550 | 1,612,769 | 12.1 | 988 | 247,203 | 1.9 | 151 |
| FLIN FLON | 178,054 | 1.6 | 134 | 1,620,114 | 14.9 | 1,215 | 214,340 | 2.0 | 161 |
| FORT-LA-BOSSE | 1,115,625 | 8.9 | 735 | 1,509,905 | 12.1 | 995 | 245,427 | 2.0 | 162 |
| FRONTIER | 5,564,095 | 7.1 | 979 | 14,589,965 | 18.7 | 2,566 | 1,345,069 | 1.7 | 237 |
| GARDEN VALLEY | 758,206 | 3.8 | 248 | 1,713,858 | 8.6 | 561 | 398,481 | 2.0 | 130 |
| HANOVER | 2,081,105 | 5.3 | 316 | 4,315,994 | 10.9 | 656 | 743,756 | 1.9 | 113 |
| INTERLAKE | 1,691,387 | 6.8 | 520 | 2,856,498 | 11.5 | 878 | 466,507 | 1.9 | 143 |
| KELSEY | 408,292 | 3.0 | 242 | 1,739,151 | 12.7 | 1,029 | 262,671 | 1.9 | 155 |
| LAKESHORE | 1,190,458 | 10.5 | 898 | 1,016,318 | 9.0 | 767 | 202,469 | 1.8 | 153 |
| LORD SELKIRK | 1,835,456 | 5.0 | 396 | 4,154,218 | 11.2 | 896 | 699,588 | 1.9 | 151 |
| LOUIS-RIEL | 2,067,411 | 1.8 | 139 | 13,177,364 | 11.5 | 886 | 2,003,725 | 1.8 | 135 |
| MOUNTAIN VIEW | 2,066,516 | 7.5 | 637 | 3,377,261 | 12.2 | 1,040 | 513,747 | 1.9 | 158 |
| MYSTERY LAKE | 135,153 | 0.5 | 40 | 3,808,875 | 13.3 | 1,123 | 546,472 | 1.9 | 161 |
| PARK WEST | 1,717,937 | 9.9 | 832 | 1,926,312 | 11.1 | 933 | 304,222 | 1.8 | 147 |
| PEMBINA TRAILS | 1,525,932 | 1.4 | 118 | 10,816,743 | 10.1 | 835 | 1,909,466 | 1.8 | 147 |
| PINE CREEK | 956,127 | 9.7 | 759 | 1,129,991 | 11.5 | 896 | 163,889 | 1.7 | 130 |
| PORTAGE-LA-PRAIRIE | 804,344 | 3.2 | 236 | 3,138,313 | 12.4 | 922 | 444,122 | 1.8 | 131 |
| PRAIRIE ROSE | 1,425,598 | 7.4 | 632 | 2,068,136 | 10.7 | 917 | 414,401 | 2.2 | 184 |
| PRAIRIE SPIRIT | 1,929,538 | 8.6 | 809 | 2,859,590 | 12.8 | 1,199 | 391,883 | 1.8 | 164 |
| VALLÉE DE LA RIVIÈRE-ROUGE | 1,685,637 | 9.2 | 765 | 2,074,015 | 11.3 | 941 | 361,751 | 2.0 | 164 |
| RIVER EAST TRANSCONA | 2,389,134 | 1.8 | 137 | 14,390,415 | 11.1 | 824 | 2,099,524 | 1.6 | 120 |
| ROLLING RIVER | 1,221,538 | 7.2 | 599 | 1,918,901 | 11.2 | 941 | 342,406 | 2.0 | 168 |
| RIVIÈRE SEINE | 1,663,374 | 6.3 | 496 | 3,067,016 | 11.7 | 915 | 454,852 | 1.7 | 136 |
| SEVEN OAKS | 2,138,089 | 3.2 | 251 | 8,063,843 | 11.9 | 946 | 1,238,262 | 1.8 | 145 |
| SOUTHWEST HORIZON | 1,426,249 | 9.1 | 774 | 1,874,652 | 12.0 | 1,017 | 316,637 | 2.0 | 172 |
| ST. JAMES-ASSINIBOIA | 1,108,666 | 1.6 | 124 | 9,049,517 | 13.0 | 1,009 | 1,203,408 | 1.7 | 134 |
| SUNRISE | 3,348,858 | 8.3 | 712 | 3,755,631 | 9.3 | 799 | 737,822 | 1.8 | 157 |
| SWAN VALLEY | 1,138,035 | 7.3 | 628 | 1,865,574 | 12.0 | 1,029 | 244,561 | 1.6 | 135 |
| TURTLE MOUNTAIN | 736,257 | 7.8 | 639 | 889,845 | 9.4 | 772 | 172,894 | 1.8 | 150 |
| TURTLE RIVER | 767,981 | 10.9 | 961 | 749,684 | 10.7 | 938 | 112,591 | 1.6 | 141 |
| WESTERN | 422,079 | 3.9 | 279 | 1,093,376 | 10.1 | 723 | 197,683 | 1.8 | 131 |
| WINNIPEG | 3,677,477 | 1.4 | 120 | 36,700,197 | 13.8 | 1,193 | 4,698,771 | 1.8 | 153 |
| PROVINCE | 57,622,459 | 4.0 | 326 | 176,365,136 | 12.2 | 997 | 25,881,676 | 1.8 | 146 |
| PINE FALLS | 57,922 | 4.3 | 415 | 110,373 | 8.2 | 791 | | | |
| WHITESHELL | 29,151 | 1.2 | 110 | 288,471 | 11.8 | 1,089 | 35,753 | 1.5 | 135 |
| WPG. TECHNICAL COLLEGE | | | | 879,180 | 10.5 | 1,026 | 158,039 | 1.9 | 184 |

ANALYSE DES DÉPENSES PAR PROGRAMME
FONDS DE FONCTIONNEMENT — CHIFFRES RÉELS 2004-2005

| DIVISION OU DISTRICT | FONCTION 100 : ENSEIGNEMENT ORDINAIRE | | | | | |
|----------------------------|---------------------------------------|------------|--------------|--|------------|--------------|
| | ADMINISTRATION | | | ÉTUDES TECHNOLOGIQUES DU SECONDAIRE | | |
| | MONTANT | % | PAR ÉLÈVE | MONTANT | % | PAR ÉLÈVE |
| BEAUTIFUL PLAINS | 657,257 | 5.7 | 434 | | | |
| BORDER LAND | 1,294,452 | 6.6 | 553 | 622,483 | 3.2 | 5,488 |
| BRANDON | 3,190,108 | 6.4 | 467 | 1,994,860 | 4.0 | 5,164 |
| DSFM | 3,413,525 | 7.8 | 808 | | | |
| EVERGREEN | 964,741 | 7.3 | 591 | | | |
| FLIN FLON | 960,780 | 8.8 | 723 | 75,506 | 0.7 | 5,808 |
| FORT-LA-BOSSE | 806,837 | 6.5 | 532 | 123,105 | 1.0 | 5,261 |
| FRONTIER | 4,431,514 | 5.7 | 779 | 58,495 | 0.1 | 3,786 |
| GARDEN VALLEY | 1,120,273 | 5.6 | 376 | 576,966 | 2.9 | 6,262 |
| HANOVER | 2,422,041 | 6.1 | 369 | 1,525,332 | 3.9 | 4,439 |
| INTERLAKE | 1,869,377 | 7.5 | 580 | | | |
| KELSEY | 807,132 | 5.9 | 488 | | | |
| LAKESHORE | 673,142 | 6.0 | 508 | 239,315 | 2.1 | 5,837 |
| LORD SELKIRK | 2,526,133 | 6.8 | 549 | 1,494,236 | 4.0 | 4,669 |
| LOUIS-RIEL | 8,815,228 | 7.7 | 601 | 1,276,954 | 1.1 | 5,411 |
| MOUNTAIN VIEW | 1,848,393 | 6.7 | 573 | 866,199 | 3.1 | 4,657 |
| MYSTERY LAKE | 1,909,183 | 6.7 | 579 | 837,970 | 2.9 | 4,716 |
| PARK WEST | 970,328 | 5.6 | 470 | | | |
| PEMBINA TRAILS | 7,823,451 | 7.3 | 606 | | | |
| PINE CREEK | 583,421 | 5.9 | 463 | | | |
| PORTAGE-LA-PRAIRIE | 1,826,208 | 7.2 | 557 | 415,548 | 1.6 | 7,555 |
| PRAIRIE ROSE | 1,153,945 | 6.0 | 512 | | | |
| PRAIRIE SPIRIT | 1,237,378 | 5.5 | 519 | | | |
| VALLÉE DE LA RIVIÈRE-ROUGE | 1,437,935 | 7.8 | 655 | 173,557 | 0.9 | 5,212 |
| RIVER EAST TRANSCONA | 10,003,841 | 7.7 | 578 | 2,592,983 | 2.0 | 3,989 |
| ROLLING RIVER | 1,064,182 | 6.2 | 524 | 111,917 | 0.7 | 8,812 |
| RIVIÈRE SEINE | 2,179,528 | 8.3 | 650 | | | |
| SEVEN OAKS | 5,467,547 | 8.1 | 644 | 595,428 | 0.9 | 5,133 |
| SOUTHWEST HORIZON | 838,057 | 5.4 | 455 | | | |
| ST. JAMES-ASSINIBOIA | 3,494,460 | 5.0 | 395 | 2,619,635 | 3.8 | 5,002 |
| SUNRISE | 2,553,541 | 6.3 | 546 | | | |
| SWAN VALLEY | 982,878 | 6.3 | 542 | 781,380 | 5.0 | 5,330 |
| TURTLE MOUNTAIN | 535,591 | 5.7 | 465 | | | |
| TURTLE RIVER | 431,377 | 6.1 | 540 | | | |
| WESTERN | 719,382 | 6.6 | 478 | 326,012 | 3.0 | 6,520 |
| WINNIPEG | 22,518,028 | 8.4 | 762 | 4,128,749 | 1.5 | 6,554 |
| PROVINCE | 103,531,194 | 7.1 | 594 | 21,436,630 | 1.5 | 5,146 |
| PINE FALLS | 59,234 | 4.4 | 425 | | | |
| WHITESHELL | 217,199 | 8.9 | 820 | | | |
| WPG. TECHNICAL COLLEGE | 304,239 | 3.6 | 355 | 3,937,343 | 46.9 | 5,418 |

ANALYSE DES DÉPENSES PAR PROGRAMME
FONDS DE FONCTIONNEMENT — CHIFFRES RÉELS 2004-2005

| FONCTION 100 : ENSEIGNEMENT ORDINAIRE (SUITE) | | | | | | | | | |
|--|--------------------|-------------|------------------|-------------------|------------|------------------|----------------------------|------------|------------------|
| ÉCOLES À VOIE UNIQUE ⁽¹⁾ | | | | | | | | | |
| DIVISION OU DISTRICT | ANGLAIS | | | FRANÇAIS | | | IMMERSION FRANÇAISE | | |
| | MONTANT | % | PAR ÉLÈVE | MONTANT | % | PAR ÉLÈVE | MONTANT | % | PAR ÉLÈVE |
| BEAUTIFUL PLAINS | 6,234,286 | 53.8 | 4,116 | | | | | | |
| BORDER LAND | 9,734,612 | 49.3 | 4,429 | | | | 170,718 | 0.9 | 5,691 |
| BRANDON | 20,850,756 | 42.0 | 3,918 | | | | | | |
| DSFM | | | | 21,410,080 | 49.2 | 5,069 | | | |
| EVERGREEN | 6,500,104 | 48.9 | 3,980 | | | | | | |
| FLIN FLON | 3,984,838 | 36.7 | 4,250 | | | | | | |
| FORT-LA-BOSSE | 6,244,803 | 50.1 | 4,179 | | | | | | |
| FRONTIER | 29,824,192 | 38.2 | 5,260 | | | | | | |
| GARDEN VALLEY | 10,876,416 | 54.7 | 3,770 | | | | | | |
| HANOVER | 21,244,586 | 53.9 | 3,412 | | | | | | |
| INTERLAKE | 12,572,774 | 50.7 | 3,902 | | | | | | |
| KELSEY | 4,212,889 | 30.7 | 3,727 | | | | | | |
| LAKESHORE | 5,343,134 | 47.3 | 4,160 | | | | | | |
| LORD SELKIRK | 12,854,726 | 34.8 | 4,376 | | | | 987,618 | 2.7 | 4,449 |
| LOUIS-RIEL | 45,187,787 | 39.6 | 4,164 | 1,431,619 | 1.3 | 4,186 | 12,363,687 | 10.8 | 3,815 |
| MOUNTAIN VIEW | 11,625,568 | 42.0 | 4,547 | | | | 386,087 | 1.4 | 3,328 |
| MYSTERY LAKE | 12,228,823 | 42.8 | 4,604 | | | | | | |
| PARK WEST | 9,080,460 | 52.5 | 4,397 | | | | | | |
| PEMBINA TRAILS | 38,797,702 | 36.3 | 4,525 | | | | 5,476,073 | 5.1 | 4,182 |
| PINE CREEK | 5,283,935 | 53.6 | 4,192 | | | | | | |
| PORTAGE-LA-PRAIRIE | 11,177,901 | 44.3 | 4,054 | | | | | | |
| PRAIRIE ROSE | 9,007,589 | 46.8 | 4,630 | | | | 469,877 | 2.4 | 4,454 |
| PRAIRIE SPIRIT | 9,592,058 | 43.0 | 4,841 | | | | | | |
| VALLÉE DE LA RIVIÈRE-ROUGE | 7,381,632 | 40.3 | 4,098 | | | | 1,053,106 | 5.7 | 4,427 |
| RIVER EAST TRANSCONA | 42,141,620 | 32.4 | 4,004 | | | | 4,057,885 | 3.1 | 3,965 |
| ROLLING RIVER | 9,116,213 | 53.4 | 4,516 | | | | | | |
| RIVIÈRE SEINE | 6,208,538 | 23.7 | 3,907 | | | | 2,409,258 | 9.2 | 4,056 |
| SEVEN OAKS | 18,366,687 | 27.2 | 4,110 | | | | 972,852 | 1.4 | 4,734 |
| SOUTHWEST HORIZON | 8,262,480 | 52.9 | 4,483 | | | | | | |
| ST. JAMES-ASSINIBOIA | 27,291,003 | 39.3 | 4,439 | | | | 3,194,563 | 4.6 | 4,403 |
| SUNRISE | 13,608,151 | 33.7 | 4,618 | | | | | | |
| SWAN VALLEY | 6,284,237 | 40.4 | 4,596 | | | | | | |
| TURTLE MOUNTAIN | 4,701,262 | 49.6 | 4,079 | | | | | | |
| TURTLE RIVER | 3,452,421 | 49.2 | 4,665 | 240,107 | 3.4 | 4,070 | | | |
| WESTERN | 2,584,789 | 23.9 | 4,064 | | | | | | |
| WINNIPEG | 91,621,308 | 34.3 | 4,080 | | | | 3,698,236 | 1.4 | 4,280 |
| PROVINCE | 543,480,280 | 37.5 | 4,220 | 23,081,806 | 1.6 | 4,991 | 35,239,960 | 2.4 | 4,063 |
| PINE FALLS | 908,524 | 67.7 | 6,513 | | | | | | |
| WHITESHELL | 1,385,848 | 56.9 | 5,230 | | | | | | |
| WPG. TECHNICAL COLLEGE | 349,626 | 4.2 | 2,677 | | | | | | |

(1) Au moins 90 % des inscriptions en enseignement ordinaire sont dans un programme de langue.

ANALYSE DES DÉPENSES PAR PROGRAMME
FONDS DE FONCTIONNEMENT — CHIFFRES RÉELS 2004-2005

| FONCTION 100 : ENSEIGNEMENT ORDINAIRE (SUITE) | | | | | | | | |
|---|--------------------|------------|--------------|------------------------------|--|------------|------------------------|------------|
| ÉCOLES À DOUBLE VOIE ⁽¹⁾ | | | | | | | | |
| DIVISION OU DISTRICT | MONTANT | % | PAR ÉLÈVE | NOMBRE D'ÉLÈVES É.T.P. | INSCRIPTIONS DES ÉCOLES À DOUBLE VOIE EN % | | | |
| | | | | | ANGLAIS | FRANÇAIS | IMMERSION FRANÇAISE | AUTRE |
| BEAUTIFUL PLAINS | | | | | | | | |
| BORDER LAND | | | | | | | | |
| BRANDON | 3,876,408 | 7.8 | 3,463 | 1,119.5 | 60.1 | | 39.9 | |
| DSFM | | | | | | | | |
| EVERGREEN | | | | | | | | |
| FLIN FLON | 1,561,963 | 14.4 | 4,121 | 379.0 | 76.3 | | 23.7 | |
| FORT-LA-BOSSE | | | | | | | | |
| FRONTIER | | | | | | | | |
| GARDEN VALLEY | | | | | | | | |
| HANOVER | | | | | | | | |
| INTERLAKE | | | | | | | | |
| KELSEY | 2,102,695 | 15.3 | 4,013 | 524.0 | 69.3 | | 30.7 | |
| LAKESHORE | | | | | | | | |
| LORD SELKIRK | 4,371,456 | 11.8 | 3,884 | 1,125.5 | 85.0 | | 5.2 | 9.7 |
| LOUIS-RIEL | | | | | | | | |
| MOUNTAIN VIEW | 1,427,103 | 5.2 | 3,899 | 366.0 | 60.9 | | 10.9 | 28.1 |
| MYSTERY LAKE | 1,773,090 | 6.2 | 3,846 | 461.0 | 50.3 | | 49.7 | |
| PARK WEST | | | | | | | | |
| PEMBINA TRAILS | 11,521,784 | 10.8 | 3,815 | 3,020.5 | 76.1 | | 23.9 | |
| PINE CREEK | | | | | | | | |
| PORTAGE-LA-PRAIRIE | 1,454,121 | 5.8 | 3,107 | 468.0 | 62.7 | | 37.3 | |
| PRAIRIE ROSE | 1,050,023 | 5.5 | 5,147 | 204.0 | 60.8 | | 39.2 | |
| PRAIRIE SPIRIT | 2,016,735 | 9.0 | 4,998 | 403.5 | 42.1 | 35.6 | 22.3 | |
| VALLÉE DE LA RIVIÈRE-ROUGE | 697,005 | 3.8 | 5,621 | 124.0 | 27.0 | | 73.0 | |
| RIVER EAST TRANSCONA | 19,901,391 | 15.3 | 3,886 | 5,121.0 | 65.9 | | 22.9 | 11.2 |
| ROLLING RIVER | | | | | | | | |
| RIVIÈRE SEINE | 4,269,917 | 16.3 | 3,651 | 1,169.4 | 65.1 | | 34.9 | |
| SEVEN OAKS | 15,139,606 | 22.4 | 4,094 | 3,698.0 | 74.9 | | 20.9 | 4.2 |
| SOUTHWEST HORIZON | | | | | | | | |
| ST. JAMES-ASSINIBOIA | 6,343,362 | 9.1 | 4,366 | 1,453.0 | 63.9 | | 36.1 | |
| SUNRISE | 6,286,627 | 15.6 | 3,638 | 1,728.0 | 68.8 | | 27.1 | 4.1 |
| SWAN VALLEY | 1,183,283 | 7.6 | 3,951 | 299.5 | 66.8 | | 33.2 | |
| TURTLE MOUNTAIN | | | | | | | | |
| TURTLE RIVER | | | | | | | | |
| WESTERN | 2,696,340 | 24.9 | 3,292 | 819.0 | 84.2 | | 15.8 | |
| WINNIPEG | 20,216,756 | 7.6 | 3,607 | 5,605.5 | 63.2 | | 31.8 | 5.0 |
| PROVINCE | 107,889,665 | 7.4 | 3,841 | 28,088.4 | 68.1 | 0.5 | 26.9 | 4.6 |
| PINE FALLS | | | | | | | | |
| WHITESHELL | | | | | | | | |
| WPG. TECHNICAL COLLEGE | | | | | | | | |

(1) Aucun programme de langue ne compte 90 % ou plus des inscriptions en enseignement ordinaire.

ANALYSE DES DÉPENSES PAR PROGRAMME
FONDS DE FONCTIONNEMENT — CHIFFRES RÉELS 2004-2005

PAGE 4 DE 17

| DIVISION OU DISTRICT | FONCTION 200 : ÉDUCATION DE L'ENFANCE EN DIFFICULTÉ | | | | | | | | |
|----------------------------|---|------------|-----------|---|------------|-----------|---|------------|------------|
| | ADMINISTRATION OU COORDINATION | | | ÉDUCATION DES ÉLÈVES DOUÉS ⁽¹⁾ | | | SERVICES DE SPÉCIALISTES ET SERVICES CONNEXES | | |
| | MONTANT | % | PAR ÉLÈVE | MONTANT | % | PAR ÉLÈVE | MONTANT | % | PAR ÉLÈVE |
| BEAUTIFUL PLAINS | 98,067 | 0.8 | 63 | | | | 149,262 | 1.3 | 96 |
| BORDER LAND | 105,380 | 0.5 | 45 | 991 | 0.0 | 0 | 269,637 | 1.4 | 115 |
| BRANDON | 192,706 | 0.4 | 27 | 135,402 | 0.3 | 19 | 838,897 | 1.7 | 119 |
| DSFM | 252,824 | 0.6 | 59 | | | | 529,732 | 1.2 | 123 |
| EVERGREEN | 141,067 | 1.1 | 86 | | | | 192,355 | 1.4 | 118 |
| FLIN FLON | 130,844 | 1.2 | 98 | | | | 82,513 | 0.8 | 62 |
| FORT-LA-BOSSE | 70,758 | 0.6 | 47 | | | | 301,163 | 2.4 | 198 |
| FRONTIER | | | | | | | 1,855,861 | 2.4 | 326 |
| GARDEN VALLEY | 95,383 | 0.5 | 31 | | | | 312,683 | 1.6 | 102 |
| HANOVER | 203,932 | 0.5 | 31 | 5,916 | 0.0 | 1 | 489,657 | 1.2 | 74 |
| INTERLAKE | 109,043 | 0.4 | 34 | | | | 358,672 | 1.4 | 110 |
| KELSEY | 79,434 | 0.6 | 47 | | | | 141,340 | 1.0 | 84 |
| LAKESHORE | 93,801 | 0.8 | 71 | | | | 165,184 | 1.5 | 125 |
| LORD SELKIRK | 143,487 | 0.4 | 31 | 8,926 | 0.0 | 2 | 731,636 | 2.0 | 158 |
| LOUIS-RIEL | 452,879 | 0.4 | 30 | 111,325 | 0.1 | 7 | 2,114,495 | 1.9 | 142 |
| MOUNTAIN VIEW | 130,298 | 0.5 | 40 | 1,977 | 0.0 | 1 | 391,729 | 1.4 | 121 |
| MYSTERY LAKE | 148,490 | 0.5 | 44 | | | | 554,801 | 1.9 | 164 |
| PARK WEST | 96,114 | 0.6 | 47 | | | | 182,022 | 1.1 | 88 |
| PEMBINA TRAILS | 394,589 | 0.4 | 30 | 648,554 | 0.6 | 50 | 1,912,450 | 1.8 | 148 |
| PINE CREEK | 96,138 | 1.0 | 76 | | | | 178,613 | 1.8 | 142 |
| PORTAGE-LA-PRAIRIE | 95,412 | 0.4 | 28 | 4,399 | 0.0 | 1 | 392,354 | 1.6 | 115 |
| PRAIRIE ROSE | 115,204 | 0.6 | 51 | 4,000 | 0.0 | 2 | 247,562 | 1.3 | 110 |
| PRAIRIE SPIRIT | 173,583 | 0.8 | 73 | | | | 251,884 | 1.1 | 106 |
| VALLÉE DE LA RIVIÈRE-ROUGE | 125,224 | 0.7 | 57 | | | | 184,223 | 1.0 | 84 |
| RIVER EAST TRANSCONA | 585,601 | 0.4 | 34 | | | | 2,224,040 | 1.7 | 127 |
| ROLLING RIVER | 129,873 | 0.8 | 64 | | | | 143,340 | 0.8 | 70 |
| RIVIÈRE SEINE | 147,699 | 0.6 | 44 | | | | 357,332 | 1.4 | 107 |
| SEVEN OAKS | 238,560 | 0.4 | 28 | | | | 1,111,499 | 1.6 | 130 |
| SOUTHWEST HORIZON | 197,123 | 1.3 | 107 | 6,417 | 0.0 | 3 | 137,448 | 0.9 | 75 |
| ST. JAMES-ASSINIBOIA | 226,933 | 0.3 | 25 | 52,525 | 0.1 | 6 | 1,448,638 | 2.1 | 161 |
| SUNRISE | 111,629 | 0.3 | 24 | 105,167 | 0.3 | 22 | 587,225 | 1.5 | 125 |
| SWAN VALLEY | 109,925 | 0.7 | 61 | | | | 194,137 | 1.2 | 107 |
| TURTLE MOUNTAIN | 113,317 | 1.2 | 98 | 1,050 | 0.0 | 1 | 113,299 | 1.2 | 98 |
| TURTLE RIVER | 66,791 | 1.0 | 84 | | | | 71,232 | 1.0 | 89 |
| WESTERN | 64,839 | 0.6 | 43 | | | | 121,161 | 1.1 | 80 |
| WINNIPEG | 493,855 | 0.2 | 16 | 95,575 | 0.0 | 3 | 7,729,976 | 2.9 | 251 |
| PROVINCE | 6,030,802 | 0.4 | 34 | 1,182,224 | 0.1 | 7 | 27,068,052 | 1.9 | 153 |
| PINE FALLS | | | | | | | 29,094 | 2.2 | 209 |
| WHITESHELL | 31,669 | 1.3 | 120 | | | | 28,820 | 1.2 | 109 |
| WPG. TECHNICAL COLLEGE | | | | | | | | | |

(1) Toutes les dépenses liées aux programmes pour élèves doués ne sont pas nécessairement comprises en raison de la difficulté à déterminer les coûts de certains programmes. Communiquez avec votre division scolaire pour obtenir plus d'information. Ne comprend pas les coûts liés aux activités d'enrichissement générales offertes par les divisions scolaires, ni les coûts liés au baccalauréat international et au reclassement dans les classes supérieures.

ANALYSE DES DÉPENSES PAR PROGRAMME
FONDS DE FONCTIONNEMENT — CHIFFRES RÉELS 2004-2005

| DIVISION OU DISTRICT | FONCTION 200 : ÉDUCATION DE L'ENFANCE EN DIFFICULTÉ (SUITE) | | | | | | | | |
|----------------------------|---|------------|---------------|---|------------|------------|--------------------------------|------------|------------|
| | CLASSES POUR ÉLÈVES EN DIFFICULTÉ | | | ÉLÈVES EN DIFFICULTÉ DANS DES CLASSES ORDINAIRES ⁽¹⁾ | | | AUTRES RESSOURCES PÉDAGOGIQUES | | |
| | MONTANT | % | PAR ÉLÈVE | MONTANT | % | PAR ÉLÈVE | MONTANT | % | PAR ÉLÈVE |
| BEAUTIFUL PLAINS | 606,563 | 5.2 | 15,553 | 325,684 | 2.8 | 210 | 211,976 | 1.8 | 136 |
| BORDER LAND | | | | 798,407 | 4.0 | 341 | 753,719 | 3.8 | 322 |
| BRANDON | 2,366,187 | 4.8 | 10,026 | 2,061,666 | 4.2 | 292 | 2,220,218 | 4.5 | 314 |
| DSFM | 632,426 | 1.5 | 8,213 | 2,200,989 | 5.1 | 512 | 1,740,836 | 4.0 | 405 |
| EVERGREEN | | | | 664,784 | 5.0 | 407 | 766,763 | 5.8 | 470 |
| FLIN FLON | 54,896 | 0.5 | 13,724 | 437,742 | 4.0 | 328 | 556,472 | 5.1 | 417 |
| FORT-LA-BOSSE | | | | 356,847 | 2.9 | 235 | 759,169 | 6.1 | 500 |
| FRONTIER | | | | 5,073,299 | 6.5 | 892 | 3,263,117 | 4.2 | 574 |
| GARDEN VALLEY | 833,403 | 4.2 | 10,767 | 1,036,872 | 5.2 | 339 | 688,863 | 3.5 | 226 |
| HANOVER | 183,822 | 0.5 | 26,260 | 1,611,784 | 4.1 | 245 | 1,972,430 | 5.0 | 300 |
| INTERLAKE | 581,716 | 2.3 | 19,391 | 658,960 | 2.7 | 203 | 1,470,493 | 5.9 | 452 |
| KELSEY | 746,922 | 5.4 | 20,748 | 744,439 | 5.4 | 440 | 635,114 | 4.6 | 376 |
| LAKESHORE | | | | 791,010 | 7.0 | 597 | 434,033 | 3.8 | 327 |
| LORD SELKIRK | 623,155 | 1.7 | 21,488 | 2,281,794 | 6.2 | 492 | 1,040,098 | 2.8 | 224 |
| LOUIS-RIEL | 2,901,169 | 2.5 | 14,291 | 7,882,269 | 6.9 | 530 | 3,451,591 | 3.0 | 232 |
| MOUNTAIN VIEW | 270,822 | 1.0 | 12,310 | 1,083,301 | 3.9 | 334 | 1,280,630 | 4.6 | 394 |
| MYSTERY LAKE | 1,052,814 | 3.7 | 10,743 | 1,306,419 | 4.6 | 385 | 1,107,685 | 3.9 | 327 |
| PARK WEST | | | | 995,645 | 5.8 | 482 | 639,474 | 3.7 | 310 |
| PEMBINA TRAILS | 1,443,201 | 1.4 | 32,800 | 6,732,276 | 6.3 | 520 | 6,836,738 | 6.4 | 528 |
| PINE CREEK | | | | 317,454 | 3.2 | 252 | 417,450 | 4.2 | 331 |
| PORTAGE-LA-PRAIRIE | 1,013,513 | 4.0 | 8,307 | 1,501,278 | 5.9 | 441 | 920,545 | 3.6 | 271 |
| PRAIRIE ROSE | | | | 871,632 | 4.5 | 387 | 901,649 | 4.7 | 400 |
| PRAIRIE SPIRIT | | | | 1,172,019 | 5.3 | 491 | 1,228,930 | 5.5 | 515 |
| VALLÉE DE LA RIVIÈRE-ROUGE | 136,815 | 0.7 | 16,096 | 840,256 | 4.6 | 381 | 658,083 | 3.6 | 298 |
| RIVER EAST TRANSCONA | 3,961,657 | 3.0 | 28,917 | 5,535,088 | 4.3 | 317 | 6,950,272 | 5.3 | 398 |
| ROLLING RIVER | 96,876 | 0.6 | 13,839 | 882,145 | 5.2 | 433 | 556,913 | 3.3 | 273 |
| RIVIÈRE SEINE | | | | 1,914,016 | 7.3 | 571 | 1,164,408 | 4.4 | 347 |
| SEVEN OAKS | 1,326,699 | 2.0 | 33,167 | 4,097,562 | 6.1 | 480 | 2,257,180 | 3.3 | 265 |
| SOUTHWEST HORIZON | | | | 909,075 | 5.8 | 493 | 489,311 | 3.1 | 265 |
| ST. JAMES-ASSINIBOIA | 2,609,544 | 3.8 | 21,665 | 2,482,788 | 3.6 | 277 | 1,793,642 | 2.6 | 200 |
| SUNRISE | 441,062 | 1.1 | 15,752 | 2,938,302 | 7.3 | 625 | 1,416,823 | 3.5 | 301 |
| SWAN VALLEY | | | | 1,165,985 | 7.5 | 643 | 493,279 | 3.2 | 272 |
| TURTLE MOUNTAIN | | | | 359,003 | 3.8 | 311 | 764,309 | 8.1 | 663 |
| TURTLE RIVER | | | | 349,748 | 5.0 | 438 | 315,051 | 4.5 | 394 |
| WESTERN | 128,075 | 1.2 | 18,296 | 538,540 | 5.0 | 356 | 397,274 | 3.7 | 263 |
| WINNIPEG | 18,165,157 | 6.8 | 15,150 | 10,681,220 | 4.0 | 347 | 17,148,076 | 6.4 | 558 |
| PROVINCE | 40,176,494 | 2.8 | 15,625 | 73,600,298 | 5.1 | 416 | 67,702,614 | 4.7 | 383 |
| PINE FALLS | | | | 4,100 | 0.3 | 29 | 81,968 | 6.1 | 588 |
| WHITESHELL | | | | 182,491 | 7.5 | 689 | | | |
| WPG. TECHNICAL COLLEGE | | | | 170,095 | 2.0 | 198 | | | |

(1) Les dépenses indiquées sont des coûts en surplus liés aux élèves en difficulté dans des classes ordinaires; il ne s'agit pas du coût total pour l'enseignement de ces élèves.

ANALYSE DES DÉPENSES PAR PROGRAMME
FONDS DE FONCTIONNEMENT — CHIFFRES RÉELS 2004-2005

| DIVISION OU DISTRICT | FONCTION 300 : CENTRES D'APPRENTISSAGE POUR ADULTES | | | |
|----------------------------|---|------------|------------------|------------|
| | ADMINISTRATION ET AUTRE | | ENSEIGNEMENT | |
| | MONTANT | % | MONTANT | % |
| BEAUTIFUL PLAINS | | | | |
| BORDER LAND | 110,925 | 0.6 | 280,340 | 1.4 |
| BRANDON | | | | |
| DSFM | | | | |
| EVERGREEN | | | 5,335 | 0.0 |
| FLIN FLON | | | | |
| FORT-LA-BOSSE | | | | |
| FRONTIER | 167,195 | 0.2 | 1,176,587 | 1.5 |
| GARDEN VALLEY | | | | |
| HANOVER | | | | |
| INTERLAKE | | | | |
| KELSEY | 122,461 | 0.9 | 359,113 | 2.6 |
| LAKESHORE | 21,991 | 0.2 | 149,196 | 1.3 |
| LORD SELKIRK | 110,245 | 0.3 | 194,070 | 0.5 |
| LOUIS-RIEL | | | | |
| MOUNTAIN VIEW | 4,900 | 0.0 | 70,100 | 0.3 |
| MYSTERY LAKE | | | | |
| PARK WEST | | | | |
| PEMBINA TRAILS | | | | |
| PINE CREEK | | | | |
| PORTAGE-LA-PRAIRIE | 56,912 | 0.2 | 74,345 | 0.3 |
| PRAIRIE ROSE | 64,368 | 0.3 | 154,183 | 0.8 |
| PRAIRIE SPIRIT | | | | |
| VALLÉE DE LA RIVIÈRE-ROUGE | 27,172 | 0.1 | | |
| RIVER EAST TRANSCONA | 165,050 | 0.1 | 744,973 | 0.6 |
| ROLLING RIVER | 9,547 | 0.1 | 112,932 | 0.7 |
| RIVIÈRE SEINE | 78,276 | 0.3 | 155,947 | 0.6 |
| SEVEN OAKS | 37,549 | 0.1 | | |
| SOUTHWEST HORIZON | | | | |
| ST. JAMES-ASSINIBOIA | | | | |
| SUNRISE | 325,247 | 0.8 | 735,324 | 1.8 |
| SWAN VALLEY | | | | |
| TURTLE MOUNTAIN | 14,805 | 0.2 | 157,902 | 1.7 |
| TURTLE RIVER | | | | |
| WESTERN | 73,959 | 0.7 | 265,621 | 2.5 |
| WINNIPEG | 56,678 | 0.0 | 213,839 | 0.1 |
| PROVINCE | 1,447,280 | 0.1 | 4,849,807 | 0.3 |
| PINE FALLS | | | | |
| WHITESHELL | | | | |
| WPG. TECHNICAL COLLEGE | 66,563 | 0.8 | | |

ANALYSE DES DÉPENSES PAR PROGRAMME
FONDS DE FONCTIONNEMENT — CHIFFRES RÉELS 2004-2005

| DIVISION OU DISTRICT | FONCTION 400 : ÉDUCATION ET SERVICES COMMUNAUTAIRES | | | | | | | |
|----------------------------|---|------------|-------------------------------------|------------|------------------------------------|------------|-------------------------|------------|
| | ÉDUCATION PERMANENTE | | ANGLAIS LANGUE SECONDE POUR ADULTES | | LOISIRS ET SERVICES COMMUNAUTAIRES | | ÉDUCATION PRÉMATERNELLE | |
| | MONTANT | % | MONTANT | % | MONTANT | % | MONTANT | % |
| BEAUTIFUL PLAINS | | | | | | | 6,105 | 0.1 |
| BORDER LAND | | | | | | | 24,175 | 0.1 |
| BRANDON | | | | | 39,088 | 0.1 | 30,933 | 0.1 |
| DSFM | | | | | | | 88,961 | 0.2 |
| EVERGREEN | 160,352 | 1.2 | | | | | 6,501 | 0.0 |
| FLIN FLON | | | | | | | 5,000 | 0.0 |
| FORT-LA-BOSSE | | | | | | | 17,129 | 0.1 |
| FRONTIER | 15,332 | 0.0 | | | 514,073 | 0.7 | 746,756 | 1.0 |
| GARDEN VALLEY | | | | | | | 12,123 | 0.1 |
| HANOVER | | | | | | | 111,934 | 0.3 |
| INTERLAKE | 68,855 | 0.3 | | | | | 21,454 | 0.1 |
| KELSEY | | | | | 68,396 | 0.5 | | |
| LAKESHORE | 102,508 | 0.9 | | | 11,923 | 0.1 | 13,481 | 0.1 |
| LORD SELKIRK | 230,869 | 0.6 | | | 115,581 | 0.3 | | |
| LOUIS-RIEL | 295,102 | 0.3 | 7,765 | 0.0 | 120,946 | 0.1 | 35,107 | 0.0 |
| MOUNTAIN VIEW | | | | | | | 114,079 | 0.4 |
| MYSTERY LAKE | | | | | 122,749 | 0.4 | 58,784 | 0.2 |
| PARK WEST | | | | | | | 17,981 | 0.1 |
| PEMBINA TRAILS | | | | | 325,641 | 0.3 | 35,615 | 0.0 |
| PINE CREEK | | | | | | | 4,572 | 0.0 |
| PORTAGE-LA-PRAIRIE | 4,675 | 0.0 | | | 32 | 0.0 | 12,872 | 0.1 |
| PRAIRIE ROSE | | | | | | | 11,213 | 0.1 |
| PRAIRIE SPIRIT | | | | | | | 11,030 | 0.0 |
| VALLÉE DE LA RIVIÈRE-ROUGE | | | | | | | 17,830 | 0.1 |
| RIVER EAST TRANSCONA | 474,041 | 0.4 | 3,051 | 0.0 | 301,500 | 0.2 | 69,434 | 0.1 |
| ROLLING RIVER | | | | | | | 8,522 | 0.0 |
| RIVIÈRE SEINE | | | | | | | 13,530 | 0.1 |
| SEVEN OAKS | 84,644 | 0.1 | | | 79,150 | 0.1 | 316,219 | 0.5 |
| SOUTHWEST HORIZON | | | | | | | 56,233 | 0.4 |
| ST. JAMES-ASSINIBOIA | 375,640 | 0.5 | | | 76,380 | 0.1 | 47,738 | 0.1 |
| SUNRISE | | | | | | | 110,556 | 0.3 |
| SWAN VALLEY | | | | | | | 39,583 | 0.3 |
| TURTLE MOUNTAIN | | | | | | | 5,001 | 0.1 |
| TURTLE RIVER | | | | | | | 5,418 | 0.1 |
| WESTERN | | | | | 202,367 | 1.9 | 19,589 | 0.2 |
| WINNIPEG | | | 1,997,951 | 0.7 | 156,313 | 0.1 | 3,208,683 | 1.2 |
| PROVINCE | 1,812,018 | 0.1 | 2,008,767 | 0.1 | 2,134,139 | 0.1 | 5,304,141 | 0.4 |
| PINE FALLS | | | | | 500 | 0.0 | | |
| WHITESHELL | 1,184 | 0.0 | | | | | 5,000 | 0.2 |
| WPG. TECHNICAL COLLEGE | 337,915 | 4.0 | | | 584,694 | 7.0 | | |

ANALYSE DES DÉPENSES PAR PROGRAMME
FONDS DE FONCTIONNEMENT — CHIFFRES RÉELS 2004-2005

| DIVISION OU DISTRICT | FONCTION 500 : ADMINISTRATION DE LA DIVISION | | | | | | | | |
|----------------------------|--|------------|-----------|-------------------------------------|------------|-----------|--|------------|------------|
| | COMMISSION SCOLAIRE | | | GESTION ET ADMINISTRATION SCOLAIRES | | | SERVICES ADMINISTRATIFS ET DE FONCTIONNEMENT | | |
| | MONTANT | % | PAR ÉLÈVE | MONTANT | % | PAR ÉLÈVE | MONTANT | % | PAR ÉLÈVE |
| BEAUTIFUL PLAINS | 86,631 | 0.7 | 56 | 108,108 | 0.9 | 70 | 251,692 | 2.2 | 162 |
| BORDER LAND | 120,988 | 0.6 | 52 | 105,394 | 0.5 | 45 | 414,317 | 2.1 | 177 |
| BRANDON | 209,788 | 0.4 | 30 | 583,628 | 1.2 | 83 | 951,877 | 1.9 | 135 |
| DSFM | 512,497 | 1.2 | 119 | 493,187 | 1.1 | 115 | 627,736 | 1.4 | 146 |
| EVERGREEN | 117,971 | 0.9 | 72 | 109,654 | 0.8 | 67 | 300,879 | 2.3 | 184 |
| FLIN FLON | 76,270 | 0.7 | 57 | 160,972 | 1.5 | 121 | 247,656 | 2.3 | 186 |
| FORT-LA-BOSSE | 125,397 | 1.0 | 83 | 181,542 | 1.5 | 120 | 200,095 | 1.6 | 132 |
| FRONTIER | 662,386 | 0.8 | 117 | 1,484,309 | 1.9 | 261 | 2,095,003 | 2.7 | 369 |
| GARDEN VALLEY | 112,391 | 0.6 | 37 | 204,471 | 1.0 | 67 | 345,945 | 1.7 | 113 |
| HANOVER | 143,293 | 0.4 | 22 | 275,393 | 0.7 | 42 | 604,008 | 1.5 | 92 |
| INTERLAKE | 151,896 | 0.6 | 47 | 292,532 | 1.2 | 90 | 392,402 | 1.6 | 121 |
| KELSEY | 69,182 | 0.5 | 41 | 58,953 | 0.4 | 35 | 330,152 | 2.4 | 195 |
| LAKESHORE | 88,416 | 0.8 | 67 | 104,240 | 0.9 | 79 | 182,052 | 1.6 | 137 |
| LORD SELKIRK | 213,510 | 0.6 | 46 | 246,645 | 0.7 | 53 | 579,155 | 1.6 | 125 |
| LOUIS-RIEL | 365,784 | 0.3 | 25 | 855,924 | 0.7 | 58 | 2,317,526 | 2.0 | 156 |
| MOUNTAIN VIEW | 145,198 | 0.5 | 45 | 274,839 | 1.0 | 85 | 398,186 | 1.4 | 123 |
| MYSTERY LAKE | 191,300 | 0.7 | 56 | 276,080 | 1.0 | 81 | 638,803 | 2.2 | 188 |
| PARK WEST | 147,212 | 0.9 | 71 | 296,680 | 1.7 | 144 | 271,094 | 1.6 | 131 |
| PEMBINA TRAILS | 337,768 | 0.3 | 26 | 1,224,766 | 1.1 | 95 | 1,197,307 | 1.1 | 92 |
| PINE CREEK | 85,026 | 0.9 | 67 | 92,095 | 0.9 | 73 | 188,519 | 1.9 | 150 |
| PORTAGE-LA-PRAIRIE | 124,647 | 0.5 | 37 | 264,803 | 1.0 | 78 | 381,530 | 1.5 | 112 |
| PRAIRIE ROSE | 120,952 | 0.6 | 54 | 191,392 | 1.0 | 85 | 360,249 | 1.9 | 160 |
| PRAIRIE SPIRIT | 162,829 | 0.7 | 68 | 255,375 | 1.1 | 107 | 278,112 | 1.2 | 117 |
| VALLÉE DE LA RIVIÈRE-ROUGE | 114,194 | 0.6 | 52 | 201,805 | 1.1 | 92 | 443,680 | 2.4 | 201 |
| RIVER EAST TRANSCONA | 316,437 | 0.2 | 18 | 1,425,576 | 1.1 | 82 | 1,786,280 | 1.4 | 102 |
| ROLLING RIVER | 160,899 | 0.9 | 79 | 157,344 | 0.9 | 77 | 305,620 | 1.8 | 150 |
| RIVIÈRE SEINE | 153,325 | 0.6 | 46 | 321,286 | 1.2 | 96 | 538,652 | 2.1 | 161 |
| SEVEN OAKS | 234,376 | 0.3 | 27 | 634,221 | 0.9 | 74 | 1,133,645 | 1.7 | 133 |
| SOUTHWEST HORIZON | 121,845 | 0.8 | 66 | 150,447 | 1.0 | 82 | 276,270 | 1.8 | 150 |
| ST. JAMES-ASSINIBOIA | 367,317 | 0.5 | 41 | 921,016 | 1.3 | 103 | 1,244,138 | 1.8 | 139 |
| SUNRISE | 189,321 | 0.5 | 40 | 437,251 | 1.1 | 93 | 756,911 | 1.9 | 161 |
| SWAN VALLEY | 136,520 | 0.9 | 75 | 160,914 | 1.0 | 89 | 282,723 | 1.8 | 156 |
| TURTLE MOUNTAIN | 105,585 | 1.1 | 92 | 108,311 | 1.1 | 94 | 242,869 | 2.6 | 211 |
| TURTLE RIVER | 63,557 | 0.9 | 80 | 52,203 | 0.7 | 65 | 148,742 | 2.1 | 186 |
| WESTERN | 80,853 | 0.7 | 53 | 100,271 | 0.9 | 66 | 176,025 | 1.6 | 116 |
| WINNIPEG | 618,303 | 0.2 | 20 | 1,618,900 | 0.6 | 53 | 4,054,585 | 1.5 | 132 |
| PROVINCE | 7,033,864 | 0.5 | 40 | 14,430,527 | 1.0 | 82 | 24,944,435 | 1.7 | 141 |
| PINE FALLS | 21,120 | 1.6 | 151 | 15,588 | 1.2 | 112 | 18,297 | 1.4 | 131 |
| WHITESHELL | 33,019 | 1.4 | 125 | 35,117 | 1.4 | 133 | 48,510 | 2.0 | 183 |
| WPG. TECHNICAL COLLEGE | 12,286 | 0.1 | 14 | 74,868 | 0.9 | 87 | 316,424 | 3.8 | 369 |

**ANALYSE DES DÉPENSES PAR PROGRAMME
FONDS DE FONCTIONNEMENT — CHIFFRES RÉELS 2004-2005**

| FONCTION 500 : ADMIN. DE LA DIVISION (SUITE) | | | |
|---|------------------|------------|----------------------|
| GESTION DE L'INFORMATION | | | |
| DIVISION OU DISTRICT | MONTANT | % | PAR ÉLÈVE |
| BEAUTIFUL PLAINS | 12,334 | 0.1 | 8 |
| BORDER LAND | 12,480 | 0.1 | 5 |
| BRANDON | 96,597 | 0.2 | 14 |
| DSFM | 106,126 | 0.2 | 25 |
| EVERGREEN | | | |
| FLIN FLON | 10,062 | 0.1 | 8 |
| FORT-LA-BOSSE | 33,294 | 0.3 | 22 |
| FRONTIER | 301,689 | 0.4 | 53 |
| GARDEN VALLEY | 12,556 | 0.1 | 4 |
| HANOVER | 15,420 | 0.0 | 2 |
| INTERLAKE | 7,182 | 0.0 | 2 |
| KELSEY | | | |
| LAKESHORE | | | |
| LORD SELKIRK | 5,950 | 0.0 | 1 |
| LOUIS-RIEL | 139,487 | 0.1 | 9 |
| MOUNTAIN VIEW | 44,374 | 0.2 | 14 |
| MYSTERY LAKE | | | |
| PARK WEST | 7,235 | 0.0 | 4 |
| PEMBINA TRAILS | 604,669 | 0.6 | 47 |
| PINE CREEK | 9,147 | 0.1 | 7 |
| PORTAGE-LA-PRAIRIE | 6,536 | 0.0 | 2 |
| PRAIRIE ROSE | 14,672 | 0.1 | 7 |
| PRAIRIE SPIRIT | 5,950 | 0.0 | 2 |
| VALLÉE DE LA RIVIÈRE-ROUGE | 20,624 | 0.1 | 9 |
| RIVER EAST TRANSCONA | 647,753 | 0.5 | 37 |
| ROLLING RIVER | | | |
| RIVIÈRE SEINE | 47,949 | 0.2 | 14 |
| SEVEN OAKS | 216,126 | 0.3 | 25 |
| SOUTHWEST HORIZON | 7,791 | 0.0 | 4 |
| ST. JAMES-ASSINIBOIA | 147,255 | 0.2 | 16 |
| SUNRISE | 115,687 | 0.3 | 25 |
| SWAN VALLEY | 28,163 | 0.2 | 16 |
| TURTLE MOUNTAIN | | | |
| TURTLE RIVER | 11,103 | 0.2 | 14 |
| WESTERN | 15,325 | 0.1 | 10 |
| WINNIPEG | 1,026,033 | 0.4 | 33 |
| PROVINCE | 3,729,569 | 0.3 | 21 |
| PINE FALLS | | | |
| WHITESHELL | | | |
| WPG. TECHNICAL COLLEGE | 260,799 | 3.1 | 304 |

ANALYSE DES DÉPENSES PAR PROGRAMME
FONDS DE FONCTIONNEMENT — CHIFFRES RÉELS 2004-2005

| DIVISION OU DISTRICT | FONCTION 600 : SERVICES PÉDAGOGIQUES ET DE SOUTIEN AUX ÉLÈVES | | | | | | | | |
|----------------------------|---|------------|--------------|--|------------|--------------|--------------------------------|------------|--------------|
| | PROG. D'ÉTUDES – ADMIN. DE LA CONSULT. ET DE L'ÉLABORATION | | | PROGRAMME D'ÉTUDE – CONSULTATION ET ÉLABORATION | | | BIBLIOTHÈQUE ET MÉDIATHÈQUE | | |
| | MONTANT | % | PAR ÉLÈVE | MONTANT | % | PAR ÉLÈVE | MONTANT | % | PAR ÉLÈVE |
| BEAUTIFUL PLAINS | | | | | | | 146,207 | 1.3 | 94 |
| BORDER LAND | | | | | | | 229,547 | 1.2 | 98 |
| BRANDON | | | | 61,617 | 0.1 | 9 | 858,442 | 1.7 | 122 |
| DSFM | 96,956 | 0.2 | 23 | 460,470 | 1.1 | 107 | 706,794 | 1.6 | 164 |
| EVERGREEN | | | | 130,804 | 1.0 | 80 | 150,962 | 1.1 | 92 |
| FLIN FLON | | | | | | | 133,647 | 1.2 | 100 |
| FORT-LA-BOSSE | | | | 49,241 | 0.4 | 32 | 167,623 | 1.3 | 110 |
| FRONTIER | | | | 1,497,509 | 1.9 | 263 | 1,491,144 | 1.9 | 262 |
| GARDEN VALLEY | | | | 32,800 | 0.2 | 11 | 304,949 | 1.5 | 100 |
| HANOVER | 12,941 | 0.0 | 2 | 106,800 | 0.3 | 16 | 530,480 | 1.3 | 81 |
| INTERLAKE | | | | | | | 391,629 | 1.6 | 120 |
| KELSEY | 47,488 | 0.3 | 28 | 216,674 | 1.6 | 128 | 208,410 | 1.5 | 123 |
| LAKESHORE | | | | | | | 159,527 | 1.4 | 120 |
| LORD SELKIRK | | | | 295,033 | 0.8 | 64 | 512,992 | 1.4 | 111 |
| LOUIS-RIEL | 137,813 | 0.1 | 9 | 487,650 | 0.4 | 33 | 2,285,275 | 2.0 | 154 |
| MOUNTAIN VIEW | 10,922 | 0.0 | 3 | 100,305 | 0.4 | 31 | 396,961 | 1.4 | 122 |
| MYSTERY LAKE | 34,663 | 0.1 | 10 | 192,180 | 0.7 | 57 | 773,085 | 2.7 | 228 |
| PARK WEST | | | | 57,840 | 0.3 | 28 | 229,901 | 1.3 | 111 |
| PEMBINA TRAILS | 272,170 | 0.3 | 21 | 380,180 | 0.4 | 29 | 2,721,129 | 2.5 | 210 |
| PINE CREEK | | | | | | | 191,402 | 1.9 | 152 |
| PORTAGE-LA-PRAIRIE | | | | 56,806 | 0.2 | 17 | 445,499 | 1.8 | 131 |
| PRAIRIE ROSE | 31,841 | 0.2 | 14 | 34,272 | 0.2 | 15 | 227,840 | 1.2 | 101 |
| PRAIRIE SPIRIT | 23,481 | 0.1 | 10 | 67,435 | 0.3 | 28 | 272,947 | 1.2 | 114 |
| VALLÉE DE LA RIVIÈRE-ROUGE | 16,465 | 0.1 | 7 | | | | 204,366 | 1.1 | 93 |
| RIVER EAST TRANSCONA | 199,381 | 0.2 | 11 | 971,767 | 0.7 | 56 | 3,195,387 | 2.5 | 183 |
| ROLLING RIVER | 32,614 | 0.2 | 16 | 120,984 | 0.7 | 59 | 195,395 | 1.1 | 96 |
| RIVIÈRE SEINE | | | | 37,285 | 0.1 | 11 | 361,331 | 1.4 | 108 |
| SEVEN OAKS | 79,906 | 0.1 | 9 | 121,351 | 0.2 | 14 | 1,315,866 | 1.9 | 154 |
| SOUTHWEST HORIZON | | | | 4,625 | 0.0 | 3 | 177,817 | 1.1 | 96 |
| ST. JAMES-ASSINIBOIA | | | | 331,523 | 0.5 | 37 | 895,055 | 1.3 | 100 |
| SUNRISE | 27,634 | 0.1 | 6 | 356,088 | 0.9 | 76 | 462,017 | 1.1 | 98 |
| SWAN VALLEY | 10,113 | 0.1 | 6 | | | | 217,377 | 1.4 | 120 |
| TURTLE MOUNTAIN | | | | 5,998 | 0.1 | 5 | 132,681 | 1.4 | 115 |
| TURTLE RIVER | | | | | | | 96,520 | 1.4 | 121 |
| WESTERN | | | | 18,722 | 0.2 | 12 | 172,727 | 1.6 | 114 |
| WINNIPEG | 129,836 | 0.0 | 4 | 232,300 | 0.1 | 8 | 3,553,344 | 1.3 | 116 |
| PROVINCE | 1,164,224 | 0.1 | 7 | 6,428,259 | 0.4 | 36 | 24,516,275 | 1.7 | 139 |
| PINE FALLS | | | | | | | 14,198 | 1.1 | 102 |
| WHITESHELL | | | | | | | 24,393 | 1.0 | 92 |
| WPG. TECHNICAL COLLEGE | | | | 140,126 | 1.7 | 163 | 53,823 | 0.6 | 63 |

ANALYSE DES DÉPENSES PAR PROGRAMME
FONDS DE FONCTIONNEMENT — CHIFFRES RÉELS 2004-2005

| DIVISION OU DISTRICT | FONCTION 600 : SERVICES PÉDAGOGIQUES ET DE SOUTIEN AUX ÉLÈVES (SUITE) | | | | | | | | |
|----------------------------|---|------------|--------------|--------------------------------|------------|--------------|-----------------------------------|------------|--------------|
| | PERFECTIONNEMENT PROFESS. ET DU PERSONNEL | | | ORIENTATION ET CONSULTATION | | | SERVICES DE SANTÉ ET PRÉSENCES | | |
| | MONTANT | % | PAR ÉLÈVE | MONTANT | % | PAR ÉLÈVE | MONTANT | % | PAR ÉLÈVE |
| BEAUTIFUL PLAINS | 86,247 | 0.7 | 56 | 142,961 | 1.2 | 92 | | | |
| BORDER LAND | 163,422 | 0.8 | 70 | 166,081 | 0.8 | 71 | | | |
| BRANDON | 678,182 | 1.4 | 96 | 1,167,210 | 2.3 | 165 | 14,145 | 0.0 | 2 |
| DSFM | 218,121 | 0.5 | 51 | 786,746 | 1.8 | 183 | | | |
| EVERGREEN | 100,211 | 0.8 | 61 | 202,095 | 1.5 | 124 | | | |
| FLIN FLON | 54,596 | 0.5 | 41 | 234,835 | 2.2 | 176 | | | |
| FORT-LA-BOSSE | 61,180 | 0.5 | 40 | 94,305 | 0.8 | 62 | | | |
| FRONTIER | 357,009 | 0.5 | 63 | 552,157 | 0.7 | 97 | 146,325 | 0.2 | 26 |
| GARDEN VALLEY | 109,157 | 0.5 | 36 | 305,254 | 1.5 | 100 | | | |
| HANOVER | 246,308 | 0.6 | 37 | 406,529 | 1.0 | 62 | | | |
| INTERLAKE | 282,805 | 1.1 | 87 | 476,372 | 1.9 | 146 | | | |
| KELSEY | 71,270 | 0.5 | 42 | 275,925 | 2.0 | 163 | 17,832 | 0.1 | 11 |
| LAKESHORE | 71,735 | 0.6 | 54 | 233,969 | 2.1 | 177 | | | |
| LORD SELKIRK | 196,354 | 0.5 | 42 | 440,388 | 1.2 | 95 | | | |
| LOUIS-RIEL | 2,062,252 | 1.8 | 139 | 1,674,791 | 1.5 | 113 | 25,078 | 0.0 | 2 |
| MOUNTAIN VIEW | 128,291 | 0.5 | 40 | 516,938 | 1.9 | 159 | 20,788 | 0.1 | 6 |
| MYSTERY LAKE | 257,755 | 0.9 | 76 | 614,038 | 2.1 | 181 | 961 | 0.0 | 0 |
| PARK WEST | 88,335 | 0.5 | 43 | 252,926 | 1.5 | 122 | | | |
| PEMBINA TRAILS | 1,184,935 | 1.1 | 92 | 2,467,670 | 2.3 | 191 | | | |
| PINE CREEK | 79,644 | 0.8 | 63 | 83,324 | 0.8 | 66 | 874 | 0.0 | 1 |
| PORTAGE-LA-PRAIRIE | 111,770 | 0.4 | 33 | 426,925 | 1.7 | 125 | 54,709 | 0.2 | 16 |
| PRAIRIE ROSE | 127,547 | 0.7 | 57 | 173,288 | 0.9 | 77 | 548 | 0.0 | 0 |
| PRAIRIE SPIRIT | 126,624 | 0.6 | 53 | 216,613 | 1.0 | 91 | | | |
| VALLÉE DE LA RIVIÈRE-ROUGE | 114,951 | 0.6 | 52 | 344,091 | 1.9 | 156 | | | |
| RIVER EAST TRANSCONA | 907,440 | 0.7 | 52 | 1,687,355 | 1.3 | 97 | 41,381 | 0.0 | 2 |
| ROLLING RIVER | 125,953 | 0.7 | 62 | 243,085 | 1.4 | 119 | | | |
| RIVIÈRE SEINE | 274,582 | 1.0 | 82 | 362,557 | 1.4 | 108 | | | |
| SEVEN OAKS | 584,121 | 0.9 | 68 | 1,500,656 | 2.2 | 176 | | | |
| SOUTHWEST HORIZON | 106,138 | 0.7 | 58 | 210,302 | 1.3 | 114 | 3,374 | 0.0 | 2 |
| ST. JAMES-ASSINIBOIA | 1,051,563 | 1.5 | 117 | 1,009,196 | 1.5 | 113 | 54,768 | 0.1 | 6 |
| SUNRISE | 236,382 | 0.6 | 50 | 700,947 | 1.7 | 149 | | | |
| SWAN VALLEY | 94,407 | 0.6 | 52 | 159,121 | 1.0 | 88 | | | |
| TURTLE MOUNTAIN | 54,332 | 0.6 | 47 | 140,129 | 1.5 | 122 | | | |
| TURTLE RIVER | 31,856 | 0.5 | 40 | 52,055 | 0.7 | 65 | 1,315 | 0.0 | 2 |
| WESTERN | 74,436 | 0.7 | 49 | 219,905 | 2.0 | 145 | | | |
| WINNIPEG | 2,082,687 | 0.8 | 68 | 4,211,161 | 1.6 | 137 | 191,888 | 0.1 | 6 |
| PROVINCE | 12,602,598 | 0.9 | 71 | 22,751,900 | 1.6 | 129 | 573,986 | 0.0 | 3 |
| PINE FALLS | 1,966 | 0.1 | 14 | 18,442 | 1.4 | 132 | | | |
| WHITESHELL | 8,354 | 0.3 | 32 | 72,954 | 3.0 | 275 | | | |
| WPG. TECHNICAL COLLEGE | 141,206 | 1.7 | 165 | 601,464 | 7.2 | 702 | | | |

**ANALYSE DES DÉPENSES PAR PROGRAMME
FONDS DE FONCTIONNEMENT — CHIFFRES RÉELS 2004-2005**

| FONCTION 600 : SERV. PÉDAGOG. ET DE SOUTIEN AUX ÉLÈVES (SUITE) | | | | | | |
|---|--------------------------------|------------|------------------|------------------|------------|------------------|
| DIVISION OU DISTRICT | SERVICES D'ALIMENTATION | | | AUTRE | | |
| | MONTANT | % | PAR ÉLÈVE | MONTANT | % | PAR ÉLÈVE |
| BEAUTIFUL PLAINS | | | | 12,253 | 0.1 | 8 |
| BORDER LAND | 34,042 | 0.2 | 15 | 22,420 | 0.1 | 10 |
| BRANDON | 12,448 | 0.0 | 2 | 13,282 | 0.0 | 2 |
| DSFM | | | | 25,125 | 0.1 | 6 |
| EVERGREEN | | | | 7,135 | 0.1 | 4 |
| FLIN FLON | 21,383 | 0.2 | 16 | 63,396 | 0.6 | 48 |
| FORT-LA-BOSSE | | | | 12,741 | 0.1 | 8 |
| FRONTIER | 750,588 | 1.0 | 132 | 31,767 | 0.0 | 6 |
| GARDEN VALLEY | | | | 25,763 | 0.1 | 8 |
| HANOVER | 129,001 | 0.3 | 20 | 58,907 | 0.1 | 9 |
| INTERLAKE | 30,416 | 0.1 | 9 | 36,307 | 0.1 | 11 |
| KELSEY | | | | 1,570 | 0.0 | 1 |
| LAKESHORE | | | | 19,341 | 0.2 | 15 |
| LORD SELKIRK | | | | 90,494 | 0.2 | 20 |
| LOUIS-RIEL | | | | 110,398 | 0.1 | 7 |
| MOUNTAIN VIEW | 168,264 | 0.6 | 52 | 23,860 | 0.1 | 7 |
| MYSTERY LAKE | | | | 14,507 | 0.1 | 4 |
| PARK WEST | | | | 9,928 | 0.1 | 5 |
| PEMBINA TRAILS | | | | 193,798 | 0.2 | 15 |
| PINE CREEK | | | | 3,204 | 0.0 | 3 |
| PORTAGE-LA-PRAIRIE | | | | 35,195 | 0.1 | 10 |
| PRAIRIE ROSE | | | | 10,857 | 0.1 | 5 |
| PRAIRIE SPIRIT | | | | 34,936 | 0.2 | 15 |
| VALLÉE DE LA RIVIÈRE-ROUGE | | | | 6,243 | 0.0 | 3 |
| RIVER EAST TRANSCONA | 328,718 | 0.3 | 19 | 109,578 | 0.1 | 6 |
| ROLLING RIVER | | | | 3,499 | 0.0 | 2 |
| RIVIÈRE SEINE | 573 | 0.0 | 0 | 29,980 | 0.1 | 9 |
| SEVEN OAKS | | | | 133,872 | 0.2 | 16 |
| SOUTHWEST HORIZON | 3,966 | 0.0 | 2 | 30,909 | 0.2 | 17 |
| ST. JAMES-ASSINIBOIA | 19,899 | 0.0 | 2 | 46,547 | 0.1 | 5 |
| SUNRISE | 11,483 | 0.0 | 2 | 22,988 | 0.1 | 5 |
| SWAN VALLEY | | | | 580 | 0.0 | 0 |
| TURTLE MOUNTAIN | 114,122 | 1.2 | 99 | 9,717 | 0.1 | 8 |
| TURTLE RIVER | | | | 1,993 | 0.0 | 2 |
| WESTERN | 101,702 | 0.9 | 67 | 22,843 | 0.2 | 15 |
| WINNIPEG | 1,009,224 | 0.4 | 33 | 840,658 | 0.3 | 27 |
| PROVINCE | 2,735,829 | 0.2 | 15 | 2,116,591 | 0.1 | 12 |
| PINE FALLS | | | | | | |
| WHITESHELL | | | | 8,200 | 0.3 | 31 |
| WPG. TECHNICAL COLLEGE | | | | | | |

ANALYSE DES DÉPENSES PAR PROGRAMME
FONDS DE FONCTIONNEMENT — CHIFFRES RÉELS 2004-2005

| DIVISION OU DISTRICT | FONCTION 700 : TRANSPORT DES ÉLÈVES | | | | | |
|----------------------------|-------------------------------------|------------|------------------------|------------|-------------------------|------------|
| | ADMINISTRATION | | ENSEIGNEMENT ORDINAIRE | | INDEMNITÉS DE TRANSPORT | |
| | MONTANT | % | MONTANT | % | MONTANT | % |
| BEAUTIFUL PLAINS | 42,627 | 0.4 | 733,206 | 6.3 | 2,155 | 0.0 |
| BORDER LAND | 70,199 | 0.4 | 1,386,577 | 7.0 | | |
| BRANDON | 129,376 | 0.3 | 1,202,450 | 2.4 | | |
| DSFM | 142,509 | 0.3 | 3,219,954 | 7.4 | 275,716 | 0.6 |
| EVERGREEN | 55,348 | 0.4 | 804,968 | 6.1 | 4,412 | 0.0 |
| FLIN FLON | | | 147,802 | 1.4 | 255 | 0.0 |
| FORT-LA-BOSSE | 30,968 | 0.2 | 1,061,155 | 8.5 | 564 | 0.0 |
| FRONTIER | 148,956 | 0.2 | 3,212,332 | 4.1 | 53,788 | 0.1 |
| GARDEN VALLEY | 23,618 | 0.1 | 658,918 | 3.3 | 17,775 | 0.1 |
| HANOVER | 134,254 | 0.3 | 1,812,343 | 4.6 | 19,700 | 0.0 |
| INTERLAKE | 123,376 | 0.5 | 1,499,784 | 6.1 | 8,298 | 0.0 |
| KELSEY | 56,162 | 0.4 | 312,235 | 2.3 | 1,830 | 0.0 |
| LAKESHORE | 45,248 | 0.4 | 1,145,210 | 10.1 | | |
| LORD SELKIRK | 117,015 | 0.3 | 1,634,584 | 4.4 | 5,577 | 0.0 |
| LOUIS-RIEL | 194,105 | 0.2 | 1,717,457 | 1.5 | | |
| MOUNTAIN VIEW | 99,153 | 0.4 | 1,875,337 | 6.8 | | |
| MYSTERY LAKE | | | 2,634 | 0.0 | 84,557 | 0.3 |
| PARK WEST | 52,347 | 0.3 | 1,601,885 | 9.3 | 4,847 | 0.0 |
| PEMBINA TRAILS | 154,328 | 0.1 | 1,104,288 | 1.0 | 71,779 | 0.1 |
| PINE CREEK | 40,764 | 0.4 | 884,807 | 9.0 | | |
| PORTAGE-LA-PRAIRIE | 53,264 | 0.2 | 742,483 | 2.9 | 8,597 | 0.0 |
| PRAIRIE ROSE | 44,963 | 0.2 | 1,326,000 | 6.9 | 1,121 | 0.0 |
| PRAIRIE SPIRIT | 78,646 | 0.4 | 1,802,197 | 8.1 | | |
| VALLÉE DE LA RIVIÈRE-ROUGE | 64,043 | 0.3 | 1,580,418 | 8.6 | 649 | 0.0 |
| RIVER EAST TRANSCONA | 225,937 | 0.2 | 1,998,558 | 1.5 | 35,584 | 0.0 |
| ROLLING RIVER | 41,289 | 0.2 | 1,118,206 | 6.6 | 3,968 | 0.0 |
| RIVIÈRE SEINE | 100,870 | 0.4 | 1,518,794 | 5.8 | 3,621 | 0.0 |
| SEVEN OAKS | 181,063 | 0.3 | 1,779,411 | 2.6 | 18,180 | 0.0 |
| SOUTHWEST HORIZON | 52,331 | 0.3 | 1,329,290 | 8.5 | 1,393 | 0.0 |
| ST. JAMES-ASSINIBOIA | 82,485 | 0.1 | 966,195 | 1.4 | 19,982 | 0.0 |
| SUNRISE | 252,374 | 0.6 | 3,015,076 | 7.5 | 5,890 | 0.0 |
| SWAN VALLEY | 63,087 | 0.4 | 1,040,950 | 6.7 | | |
| TURTLE MOUNTAIN | 12,128 | 0.1 | 714,514 | 7.5 | | |
| TURTLE RIVER | 20,133 | 0.3 | 715,235 | 10.2 | | |
| WESTERN | 18,910 | 0.2 | 363,502 | 3.4 | 3,891 | 0.0 |
| WINNIPEG | 196,162 | 0.1 | 3,182,173 | 1.2 | | |
| PROVINCE | 3,148,038 | 0.2 | 49,210,928 | 3.4 | 654,129 | 0.0 |
| PINE FALLS | | | 57,922 | 4.3 | | |
| WHITESHELL | | | 12,169 | 0.5 | | |
| WPG. TECHNICAL COLLEGE | | | | | | |

ANALYSE DES DÉPENSES PAR PROGRAMME
FONDS DE FONCTIONNEMENT — CHIFFRES RÉELS 2004-2005

| DIVISION OU DISTRICT | FONCTION 700 : TRANSPORT DES ÉLÈVES (SUITE) | | | |
|----------------------------|---|------------|----------------------------------|------------|
| | ÉLÈVES EN PENSION OU DORTOIRS | | EXCURSIONS SCOLAIRES ET AUTRE | |
| | MONTANT | % | MONTANT | % |
| BEAUTIFUL PLAINS | | | 88,413 | 0.8 |
| BORDER LAND | | | 81,133 | 0.4 |
| BRANDON | | | 24,740 | 0.0 |
| DSFM | 15,840 | 0.0 | 134,867 | 0.3 |
| EVERGREEN | | | 33,361 | 0.3 |
| FLIN FLON | | | 29,997 | 0.3 |
| FORT-LA-BOSSE | | | 22,938 | 0.2 |
| FRONTIER | 1,728,827 | 2.2 | 420,192 | 0.5 |
| GARDEN VALLEY | | | 57,895 | 0.3 |
| HANOVER | | | 114,808 | 0.3 |
| INTERLAKE | | | 59,929 | 0.2 |
| KELSEY | | | 38,065 | 0.3 |
| LAKESHORE | | | | |
| LORD SELKIRK | | | 78,280 | 0.2 |
| LOUIS-RIEL | | | 155,849 | 0.1 |
| MOUNTAIN VIEW | | | 92,026 | 0.3 |
| MYSTERY LAKE | | | 47,962 | 0.2 |
| PARK WEST | 4,800 | 0.0 | 54,058 | 0.3 |
| PEMBINA TRAILS | | | 195,537 | 0.2 |
| PINE CREEK | | | 30,556 | 0.3 |
| PORTAGE-LA-PRAIRIE | | | | |
| PRAIRIE ROSE | | | 53,514 | 0.3 |
| PRAIRIE SPIRIT | | | 48,695 | 0.2 |
| VALLÉE DE LA RIVIÈRE-ROUGE | 2,400 | 0.0 | 38,127 | 0.2 |
| RIVER EAST TRANSCONA | | | 129,055 | 0.1 |
| ROLLING RIVER | | | 58,075 | 0.3 |
| RIVIÈRE SEINE | | | 40,089 | 0.2 |
| SEVEN OAKS | | | 159,435 | 0.2 |
| SOUTHWEST HORIZON | | | 43,235 | 0.3 |
| ST. JAMES-ASSINIBOIA | | | 40,004 | 0.1 |
| SUNRISE | | | 75,518 | 0.2 |
| SWAN VALLEY | | | 33,998 | 0.2 |
| TURTLE MOUNTAIN | | | 9,615 | 0.1 |
| TURTLE RIVER | | | 32,613 | 0.5 |
| WESTERN | | | 35,776 | 0.3 |
| WINNIPEG | | | 299,142 | 0.1 |
| PROVINCE | 1,751,867 | 0.1 | 2,857,497 | 0.2 |
| PINE FALLS | | | | |
| WHITESHELL | | | 16,982 | 0.7 |
| WPG. TECHNICAL COLLEGE | | | | |

ANALYSE DES DÉPENSES PAR PROGRAMME
FONDS DE FONCTIONNEMENT — CHIFFRES RÉELS 2004-2005

| DIVISION OU DISTRICT | FONCTION 800 : FONCTIONNEMENT ET ENTRETIEN | | | | | |
|----------------------------|--|------------|---------------------|------------|-------------------|------------|
| | ADMINISTRATION | | BÂTIMENTS SCOLAIRES | | | |
| | MONTANT | % | MONTANT | % | MONTANT | % |
| BEAUTIFUL PLAINS | 41,039 | 0.4 | 1,064,380 | 9.2 | 227,330 | 2.0 |
| BORDER LAND | 72,907 | 0.4 | 1,864,852 | 9.5 | 207,239 | 1.1 |
| BRANDON | 162,442 | 0.3 | 4,318,327 | 8.7 | 261,294 | 0.5 |
| DSFM | 172,108 | 0.4 | 3,739,350 | 8.6 | 440,843 | 1.0 |
| EVERGREEN | 54,830 | 0.4 | 1,341,058 | 10.1 | 104,580 | 0.8 |
| FLIN FLON | 51,455 | 0.5 | 1,449,430 | 13.3 | 102,645 | 0.9 |
| FORT-LA-BOSSE | 66,267 | 0.5 | 1,186,980 | 9.5 | 157,748 | 1.3 |
| FRONTIER | 182,129 | 0.2 | 11,609,349 | 14.9 | 719,441 | 0.9 |
| GARDEN VALLEY | 67,640 | 0.3 | 1,561,797 | 7.9 | 54,805 | 0.3 |
| HANOVER | 92,826 | 0.2 | 3,732,932 | 9.5 | 237,089 | 0.6 |
| INTERLAKE | 128,552 | 0.5 | 1,961,030 | 7.9 | 530,287 | 2.1 |
| KELSEY | 56,806 | 0.4 | 1,548,308 | 11.3 | 79,399 | 0.6 |
| LAKESHORE | 41,060 | 0.4 | 822,084 | 7.3 | 103,235 | 0.9 |
| LORD SELKIRK | 153,015 | 0.4 | 3,552,865 | 9.6 | 181,756 | 0.5 |
| LOUIS-RIEL | 331,810 | 0.3 | 11,960,449 | 10.5 | 452,115 | 0.4 |
| MOUNTAIN VIEW | 103,844 | 0.4 | 3,000,890 | 10.8 | 92,484 | 0.3 |
| MYSTERY LAKE | 146,195 | 0.5 | 3,128,868 | 10.9 | 279,007 | 1.0 |
| PARK WEST | 46,795 | 0.3 | 1,688,431 | 9.8 | 86,797 | 0.5 |
| PEMBINA TRAILS | 626,071 | 0.6 | 8,867,428 | 8.3 | 644,810 | 0.6 |
| PINE CREEK | 40,468 | 0.4 | 857,030 | 8.7 | 181,908 | 1.8 |
| PORTAGE-LA-PRAIRIE | 156,809 | 0.6 | 2,768,166 | 11.0 | 125,747 | 0.5 |
| PRAIRIE ROSE | 45,500 | 0.2 | 1,624,778 | 8.4 | 238,281 | 1.2 |
| PRAIRIE SPIRIT | 231,252 | 1.0 | 2,240,879 | 10.0 | 200,052 | 0.9 |
| VALLÉE DE LA RIVIÈRE-ROUGE | 57,175 | 0.3 | 1,568,497 | 8.6 | 287,370 | 1.6 |
| RIVER EAST TRANSCONA | 518,454 | 0.4 | 12,582,501 | 9.7 | 673,919 | 0.5 |
| ROLLING RIVER | 42,627 | 0.2 | 1,668,543 | 9.8 | 92,012 | 0.5 |
| RIVIÈRE SEINE | 89,507 | 0.3 | 2,607,656 | 9.9 | 170,326 | 0.6 |
| SEVEN OAKS | 344,103 | 0.5 | 6,749,229 | 10.0 | 424,444 | 0.6 |
| SOUTHWEST HORIZON | 42,919 | 0.3 | 1,423,175 | 9.1 | 314,479 | 2.0 |
| ST. JAMES-ASSINIBOIA | 241,507 | 0.3 | 6,312,107 | 9.1 | 1,653,169 | 2.4 |
| SUNRISE | 194,622 | 0.5 | 3,030,819 | 7.5 | 266,305 | 0.7 |
| SWAN VALLEY | 55,492 | 0.4 | 1,501,671 | 9.6 | 145,931 | 0.9 |
| TURTLE MOUNTAIN | 35,437 | 0.4 | 706,447 | 7.5 | 90,598 | 1.0 |
| TURTLE RIVER | 18,727 | 0.3 | 647,024 | 9.2 | 55,817 | 0.8 |
| WESTERN | 54,753 | 0.5 | 910,474 | 8.4 | 106,689 | 1.0 |
| WINNIPEG | 820,605 | 0.3 | 23,712,902 | 8.9 | 9,957,566 | 3.7 |
| PROVINCE | 5,587,748 | 0.4 | 139,310,706 | 9.6 | 19,947,517 | 1.4 |
| PINE FALLS | | | 110,170 | 8.2 | | |
| WHITESHELL | | | 279,755 | 11.5 | | |
| WPG. TECHNICAL COLLEGE | | | 823,386 | 9.8 | 30,215 | 0.4 |

ANALYSE DES DÉPENSES PAR PROGRAMMES
FONDS DE FONCTIONNEMENT — CHIFFRES RÉELS 2004-2005

| DIVISION OU DISTRICT | FONCTION 800 : FONCTIONNEMENT ET ENTRETIEN (SUITE) | | | |
|----------------------------|--|------------|-----------------------|------------|
| | AUTRES BÂTIMENTS | | ENTRETIEN DE TERRAINS | |
| | MONTANT | % | MONTANT | % |
| BEAUTIFUL PLAINS | 35,892 | 0.3 | 13,477 | 0.1 |
| BORDER LAND | 185,078 | 0.9 | 55,734 | 0.3 |
| BRANDON | 161,318 | 0.3 | 75,782 | 0.2 |
| DSFM | 176,190 | 0.4 | 165,513 | 0.4 |
| EVERGREEN | 86,632 | 0.7 | 25,669 | 0.2 |
| FLIN FLON | 6,805 | 0.1 | 9,779 | 0.1 |
| FORT-LA-BOSSE | 61,592 | 0.5 | 37,318 | 0.3 |
| FRONTIER | 2,050,904 | 2.6 | 28,142 | 0.0 |
| GARDEN VALLEY | 13,225 | 0.1 | 16,391 | 0.1 |
| HANOVER | 72,382 | 0.2 | 180,765 | 0.5 |
| INTERLAKE | 122,011 | 0.5 | 114,618 | 0.5 |
| KELSEY | 53,689 | 0.4 | 949 | 0.0 |
| LAKESHORE | 49,939 | 0.4 | | |
| LORD SELKIRK | 215,963 | 0.6 | 50,619 | 0.1 |
| LOUIS-RIEL | 99,744 | 0.1 | 333,246 | 0.3 |
| MOUNTAIN VIEW | 153,678 | 0.6 | 26,365 | 0.1 |
| MYSTERY LAKE | 109,102 | 0.4 | 145,703 | 0.5 |
| PARK WEST | 50,571 | 0.3 | 53,718 | 0.3 |
| PEMBINA TRAILS | 390,407 | 0.4 | 288,027 | 0.3 |
| PINE CREEK | 32,775 | 0.3 | 17,810 | 0.2 |
| PORTAGE-LA-PRAIRIE | 51,346 | 0.2 | 36,245 | 0.1 |
| PRAIRIE ROSE | 103,115 | 0.5 | 56,462 | 0.3 |
| PRAIRIE SPIRIT | 94,023 | 0.4 | 93,384 | 0.4 |
| VALLÉE DE LA RIVIÈRE-ROUGE | 74,348 | 0.4 | 86,625 | 0.5 |
| RIVER EAST TRANSCONA | 363,455 | 0.3 | 252,086 | 0.2 |
| ROLLING RIVER | 72,878 | 0.4 | 42,841 | 0.3 |
| RIVIÈRE SEINE | 99,857 | 0.4 | 99,670 | 0.4 |
| SEVEN OAKS | 368,643 | 0.5 | 177,424 | 0.3 |
| SOUTHWEST HORIZON | 44,935 | 0.3 | 49,144 | 0.3 |
| ST. JAMES-ASSINIBOIA | 400,967 | 0.6 | 441,767 | 0.6 |
| SUNRISE | 174,560 | 0.4 | 89,325 | 0.2 |
| SWAN VALLEY | 90,163 | 0.6 | 72,317 | 0.5 |
| TURTLE MOUNTAIN | 51,254 | 0.5 | 6,109 | 0.1 |
| TURTLE RIVER | 13,362 | 0.2 | 14,754 | 0.2 |
| WESTERN | 11,150 | 0.1 | 10,310 | 0.1 |
| WINNIPEG | 1,495,296 | 0.6 | 713,828 | 0.3 |
| PROVINCE | 7,637,249 | 0.5 | 3,881,916 | 0.3 |
| PINE FALLS | | | 203 | 0.0 |
| WHITESHELL | | | 8,716 | 0.4 |
| WPG. TECHNICAL COLLEGE | | | 25,579 | 0.3 |

ANALYSE DES DÉPENSES PAR PROGRAMME
FONDS DE FONCTIONNEMENT — CHIFFRES RÉELS 2004-2005

| DIVISION OU DISTRICT | FONCTION 900 : FRAIS ET TAXES | | | |
|----------------------------|-------------------------------|------------|--|------------|
| | SERVICE DE LA DETTE | | TAXE DESTINÉE À LA SANTÉ ET À L'ÉDUCATION | |
| | MONTANT | % | MONTANT | % |
| BEAUTIFUL PLAINS | 17,926 | 0.2 | 186,317 | 1.6 |
| BORDER LAND | 35,033 | 0.2 | 336,030 | 1.7 |
| BRANDON | 47,955 | 0.1 | 844,004 | 1.7 |
| DSFM | 86,877 | 0.2 | 628,934 | 1.4 |
| EVERGREEN | 37,019 | 0.3 | 210,184 | 1.6 |
| FLIN FLON | 36,392 | 0.3 | 177,948 | 1.6 |
| FORT-LA-BOSSE | 41,933 | 0.3 | 203,494 | 1.6 |
| FRONTIER | 215,092 | 0.3 | 1,129,977 | 1.4 |
| GARDEN VALLEY | 56,610 | 0.3 | 341,871 | 1.7 |
| HANOVER | 91,066 | 0.2 | 652,690 | 1.7 |
| INTERLAKE | 47,931 | 0.2 | 418,576 | 1.7 |
| KELSEY | 34,287 | 0.2 | 228,384 | 1.7 |
| LAKESHORE | 24,428 | 0.2 | 178,041 | 1.6 |
| LORD SELKIRK | 76,043 | 0.2 | 623,545 | 1.7 |
| LOUIS-RIEL | 62,938 | 0.1 | 1,940,787 | 1.7 |
| MOUNTAIN VIEW | 84,722 | 0.3 | 429,025 | 1.5 |
| MYSTERY LAKE | 47,708 | 0.2 | 498,764 | 1.7 |
| PARK WEST | 42,635 | 0.2 | 261,587 | 1.5 |
| PEMBINA TRAILS | 123,744 | 0.1 | 1,785,722 | 1.7 |
| PINE CREEK | 2,391 | 0.0 | 161,498 | 1.6 |
| PORTAGE-LA-PRAIRIE | 26,737 | 0.1 | 417,385 | 1.7 |
| PRAIRIE ROSE | 87,528 | 0.5 | 326,873 | 1.7 |
| PRAIRIE SPIRIT | 46,057 | 0.2 | 345,826 | 1.6 |
| VALLÉE DE LA RIVIÈRE-ROUGE | 54,006 | 0.3 | 307,745 | 1.7 |
| RIVER EAST TRANSCONA | 41,968 | 0.0 | 2,057,556 | 1.6 |
| ROLLING RIVER | 58,377 | 0.3 | 284,029 | 1.7 |
| RIVIÈRE SEINE | 24,978 | 0.1 | 429,874 | 1.6 |
| SEVEN OAKS | 61,426 | 0.1 | 1,176,836 | 1.7 |
| SOUTHWEST HORIZON | 78,380 | 0.5 | 238,257 | 1.5 |
| ST. JAMES-ASSINIBOIA | 22,229 | 0.0 | 1,181,179 | 1.7 |
| SUNRISE | 85,605 | 0.2 | 652,217 | 1.6 |
| SWAN VALLEY | 783 | 0.0 | 243,778 | 1.6 |
| TURTLE MOUNTAIN | 22,978 | 0.2 | 149,916 | 1.6 |
| TURTLE RIVER | 8,243 | 0.1 | 104,348 | 1.5 |
| WESTERN | 19,806 | 0.2 | 177,877 | 1.6 |
| WINNIPEG | 122,032 | 0.0 | 4,576,739 | 1.7 |
| PROVINCE | 1,973,863 | 0.1 | 23,907,813 | 1.6 |
| PINE FALLS | | | | |
| WHITESHELL | 60 | 0.0 | 35,693 | 1.5 |
| WPG. TECHNICAL COLLEGE | 24,208 | 0.3 | 133,831 | 1.6 |

ANALYSE DES DÉPENSES DE TRANSPORT
FONDS DE FONCTIONNEMENT — CHIFFRES RÉELS 2004-2005

| TRANSPORT ORDINAIRE | | | | | | | |
|-----------------------------|-------------------|-------------------------------|----------------------|------------------------------------|------------------------|---------------------------------|------------------------|
| (PROGRAMME 720) | | | | | | | |
| DIVISION OU DISTRICT | MONTANT | ÉLÈVES TRANSPORTÉS | PAR ÉLÈVE | TOTAL DES KM (PARCOURS) | COÛT PAR KM | KILOMÈTRES EN CHARGE | COÛT PAR KM |
| BEAUTIFUL PLAINS | 733,206 | 840 | 873 | 696,108 | 1.05 | 467,238 | 1.57 |
| BORDER LAND | 1,386,577 | 1,425 | 973 | 1,196,268 | 1.16 | 839,256 | 1.65 |
| BRANDON | 1,202,450 | 1,722 | 698 | 783,060 | 1.54 | 474,300 | 2.54 |
| DSFM | 3,219,954 | 3,387 | 951 | 1,966,643 | 1.64 | 1,192,960 | 2.70 |
| EVERGREEN | 804,968 | 1,101 | 731 | 664,400 | 1.21 | 478,691 | 1.68 |
| FLIN FLON | 147,802 | 89 | 1,661 | 15,198 | 9.72 | 7,581 | 19.50 |
| FORT-LA-BOSSE | 1,061,155 | 735 | 1,444 | 1,105,398 | 0.96 | 720,673 | 1.47 |
| FRONTIER | 3,212,332 | 4,216 | 762 | 990,338 | 3.24 | 678,836 | 4.73 |
| GARDEN VALLEY | 658,918 | 1,573 | 419 | 422,884 | 1.56 | 289,215 | 2.28 |
| HANOVER | 1,812,343 | 4,278 | 424 | 1,196,286 | 1.51 | 746,746 | 2.43 |
| INTERLAKE | 1,499,784 | 1,843 | 814 | 1,044,789 | 1.44 | 631,758 | 2.37 |
| KELSEY | 312,235 | 496 | 630 | 198,320 | 1.57 | 119,510 | 2.61 |
| LAKESHORE | 1,145,210 | 921 | 1,243 | 1,121,095 | 1.02 | 691,411 | 1.66 |
| LORD SELKIRK | 1,634,584 | 3,004 | 544 | 1,041,860 | 1.57 | 668,500 | 2.45 |
| LOUIS-RIEL | 1,717,457 | 1,999 | 859 | 580,856 | 2.96 | 328,422 | 5.23 |
| MOUNTAIN VIEW | 1,875,337 | 1,686 | 1,112 | 1,287,285 | 1.46 | 1,119,607 | 1.67 |
| MYSTERY LAKE | 2,634 | s. o. | | s. o. | | s. o. | |
| PARK WEST | 1,601,885 | 1,139 | 1,406 | 1,523,593 | 1.05 | 991,980 | 1.61 |
| PEMBINA TRAILS | 1,104,288 | 1,428 | 773 | 355,743 | 3.10 | 234,627 | 4.71 |
| PINE CREEK | 884,807 | 830 | 1,066 | 879,520 | 1.01 | 553,141 | 1.60 |
| PORTAGE-LA-PRAIRIE | 742,483 | 954 | 778 | 616,939 | 1.20 | 396,026 | 1.87 |
| PRAIRIE ROSE | 1,326,000 | 1,344 | 987 | 1,137,201 | 1.17 | 737,307 | 1.80 |
| PRAIRIE SPIRIT | 1,802,197 | 1,453 | 1,240 | 1,720,400 | 1.05 | 1,127,552 | 1.60 |
| VALLÉE DE LA RIVIÈRE-ROUGE | 1,580,418 | 1,502 | 1,052 | 1,286,470 | 1.23 | 868,306 | 1.82 |
| RIVER EAST TRANSCONA | 1,998,558 | 3,199 | 625 | 880,080 | 2.27 | 459,149 | 4.35 |
| ROLLING RIVER | 1,118,206 | 1,185 | 944 | 1,031,220 | 1.08 | 671,940 | 1.66 |
| RIVIÈRE SEINE | 1,518,794 | 2,156 | 704 | 1,101,566 | 1.38 | 691,782 | 2.20 |
| SEVEN OAKS | 1,779,411 | 2,844 | 626 | 481,270 | 3.70 | 367,460 | 4.84 |
| SOUTHWEST HORIZON | 1,329,290 | 1,010 | 1,316 | 1,393,248 | 0.95 | 858,066 | 1.55 |
| ST. JAMES-ASSINIBOIA | 966,195 | 2,239 | 432 | 424,505 | 2.28 | 279,721 | 3.45 |
| SUNRISE | 3,015,076 | 3,889 | 775 | 2,247,896 | 1.34 | 1,485,336 | 2.03 |
| SWAN VALLEY | 1,040,950 | 1,487 | 700 | 805,479 | 1.29 | 707,161 | 1.47 |
| TURTLE MOUNTAIN | 714,514 | 594 | 1,203 | 730,590 | 0.98 | 457,682 | 1.56 |
| TURTLE RIVER | 715,235 | 529 | 1,352 | 757,968 | 0.94 | 511,116 | 1.40 |
| WESTERN | 363,502 | 879 | 414 | 267,066 | 1.36 | 166,130 | 2.19 |
| WINNIPEG | 3,182,173 | 1,887 | 1,686 | 1,053,847 | 3.02 | 709,671 | 4.48 |
| PROVINCE | 49,210,928 | 59,863 | 822 | 33,005,389 | 1.49 | 21,728,857 | 2.26 |
| PINE FALLS | 57,922 | 79 | 733 | 22,436 | 2.58 | 18,236 | 3.18 |
| WHITESHELL | 12,169 | s. o. | | s. o. | | s. o. | |
| WPG. TECHNICAL COLLEGE | | | | | | | |

ANALYSE DES DÉPENSES DE TRANSPORT (SUITE)
FONDS DE FONCTIONNEMENT — CHIFFRES RÉELS 2004-2005

| ADMINISTRATION, TRANSPORT ORDINAIRE ET AUTRE (PROGRAMMES 710, 720 ET 790) | | | |
|--|-------------------|--|------------------------|
| DIVISION OU DISTRICT | MONTANT | TOTAL DES KM (CARNET DE BORD) | COÛT PAR KM |
| BEAUTIFUL PLAINS | 864,246 | 688,189 | 1.26 |
| BORDER LAND | 1,537,909 | 1,182,329 | 1.30 |
| BRANDON | 1,356,566 | 764,770 | 1.77 |
| DSFM | 3,497,330 | s. o. | |
| EVERGREEN | 893,677 | 733,380 | 1.22 |
| FLIN FLON | 177,799 | | |
| FORT-LA-BOSSE | 1,115,061 | 1,055,102 | 1.06 |
| FRONTIER | 3,781,480 | 1,200,000 | 3.15 |
| GARDEN VALLEY | 740,431 | 504,816 | 1.47 |
| HANOVER | 2,061,405 | 1,475,476 | 1.40 |
| INTERLAKE | 1,683,089 | 1,050,807 | 1.60 |
| KELSEY | 406,462 | 210,046 | 1.94 |
| LAKESHORE | 1,190,458 | 1,036,716 | 1.15 |
| LORD SELKIRK | 1,829,879 | 1,075,105 | 1.70 |
| LOUIS-RIEL | 2,067,411 | 603,399 | 3.43 |
| MOUNTAIN VIEW | 2,066,516 | 1,329,845 | 1.55 |
| MYSTERY LAKE | 50,596 | s. o. | |
| PARK WEST | 1,708,290 | 1,414,889 | 1.21 |
| PEMBINA TRAILS | 1,454,153 | 492,732 | 2.95 |
| PINE CREEK | 956,127 | 890,777 | 1.07 |
| PORTAGE-LA-PRAIRIE | 795,747 | 626,710 | 1.27 |
| PRAIRIE ROSE | 1,424,477 | 1,142,448 | 1.25 |
| PRAIRIE SPIRIT | 1,929,538 | 1,668,688 | 1.16 |
| VALLÉE DE LA RIVIÈRE-ROUGE | 1,682,588 | 1,221,558 | 1.38 |
| RIVER EAST TRANSCONA | 2,353,550 | 967,595 | 2.43 |
| ROLLING RIVER | 1,217,570 | 1,033,759 | 1.18 |
| RIVIÈRE SEINE | 1,659,753 | 1,121,307 | 1.48 |
| SEVEN OAKS | 2,119,909 | 568,367 | 3.73 |
| SOUTHWEST HORIZON | 1,424,856 | 1,393,248 | 1.02 |
| ST. JAMES-ASSINIBOIA | 1,088,684 | 473,218 | 2.30 |
| SUNRISE | 3,342,968 | 2,460,944 | 1.36 |
| SWAN VALLEY | 1,138,035 | 781,210 | 1.46 |
| TURTLE MOUNTAIN | 736,257 | 705,449 | 1.04 |
| TURTLE RIVER | 767,981 | 763,395 | 1.01 |
| WESTERN | 418,188 | 285,129 | 1.47 |
| WINNIPEG | 3,677,477 | 1,091,846 | 3.37 |
| PROVINCE | 55,216,463 | 32,013,249 | 1.72 |
| PINE FALLS | 57,922 | 22,436 | 2.58 |
| WHITESHELL | 29,151 | s. o. | |
| WPG. TECHNICAL COLLEGE | | | |

ANALYSE DES DÉPENSES DE FONCTIONNEMENT ET D'ENTRETIEN DES BÂTIMENTS SCOLAIRES
FONDS DE FONCTIONNEMENT — CHIFFRES RÉELS 2004-2005

| DIVISION OU DISTRICT | ENTRETIEN | | | | RÉPARATION ET REMPLACEMENT | |
|----------------------------|--------------------|----------------|------------------------------------|-------------------------------------|----------------------------|------------------------------------|
| | MONTANT | COÛT PAR ÉLÈVE | COÛT PAR PIED CARRÉ ⁽¹⁾ | PIED CARRÉ PAR ÉLÈVE ⁽²⁾ | MONTANT | COÛT PAR PIED CARRÉ ⁽¹⁾ |
| BEAUTIFUL PLAINS | 1,064,380 | 685 | 4.41 | 155 | 227,330 | 0.94 |
| BORDER LAND | 1,864,852 | 797 | 4.85 | 164 | 207,239 | 0.54 |
| BRANDON | 4,318,327 | 611 | 4.09 | 149 | 261,294 | 0.25 |
| DSFM | 3,739,350 | 869 | 4.84 | 180 | 440,843 | 0.57 |
| EVERGREEN | 1,341,058 | 821 | 4.69 | 175 | 104,580 | 0.37 |
| FLIN FLON | 1,449,430 | 1,087 | 7.01 | 155 | 102,645 | 0.50 |
| FORT-LA-BOSSE | 1,186,980 | 782 | 4.38 | 179 | 157,748 | 0.58 |
| FRONTIER | 11,609,349 | 2,042 | 9.54 | 214 | 719,441 | 0.59 |
| GARDEN VALLEY | 1,561,797 | 511 | 4.13 | 124 | 54,805 | 0.14 |
| HANOVER | 3,732,932 | 568 | 4.62 | 123 | 237,089 | 0.29 |
| INTERLAKE | 1,961,030 | 603 | 4.43 | 136 | 530,287 | 1.20 |
| KELSEY | 1,548,308 | 916 | 4.55 | 201 | 79,399 | 0.23 |
| LAKESHORE | 822,084 | 620 | 3.70 | 168 | 103,235 | 0.46 |
| LORD SELKIRK | 3,552,865 | 767 | 5.45 | 141 | 181,756 | 0.28 |
| LOUIS-RIEL | 11,960,449 | 804 | 5.37 | 150 | 452,115 | 0.20 |
| MOUNTAIN VIEW | 3,000,890 | 924 | 3.42 | 270 | 92,484 | 0.11 |
| MYSTERY LAKE | 3,128,868 | 922 | 6.79 | 136 | 279,007 | 0.61 |
| PARK WEST | 1,688,431 | 818 | 4.19 | 195 | 86,797 | 0.22 |
| PEMBINA TRAILS | 8,867,428 | 685 | 5.24 | 131 | 644,810 | 0.38 |
| PINE CREEK | 857,030 | 680 | 4.10 | 166 | 181,908 | 0.87 |
| PORTAGE-LA-PRAIRIE | 2,768,166 | 814 | 4.27 | 191 | 125,747 | 0.19 |
| PRAIRIE ROSE | 1,624,778 | 721 | 4.09 | 176 | 238,281 | 0.60 |
| PRAIRIE SPIRIT | 2,240,879 | 940 | 4.45 | 211 | 200,052 | 0.40 |
| VALLÉE DE LA RIVIÈRE-ROUGE | 1,568,497 | 711 | 4.28 | 166 | 287,370 | 0.78 |
| RIVER EAST TRANSCONA | 12,582,501 | 721 | 5.21 | 138 | 673,919 | 0.28 |
| ROLLING RIVER | 1,668,543 | 819 | 5.15 | 159 | 92,012 | 0.28 |
| RIVIÈRE SEINE | 2,607,656 | 778 | 4.86 | 160 | 170,326 | 0.32 |
| SEVEN OAKS | 6,749,229 | 791 | 6.22 | 127 | 424,444 | 0.39 |
| SOUTHWEST HORIZON | 1,423,175 | 772 | 4.55 | 170 | 314,479 | 1.01 |
| ST. JAMES-ASSINIBOIA | 6,312,107 | 704 | 4.26 | 165 | 1,653,169 | 1.11 |
| SUNRISE | 3,030,819 | 644 | 4.11 | 157 | 266,305 | 0.36 |
| SWAN VALLEY | 1,501,671 | 828 | 4.65 | 178 | 145,931 | 0.45 |
| TURTLE MOUNTAIN | 706,447 | 613 | 3.70 | 166 | 90,598 | 0.47 |
| TURTLE RIVER | 647,024 | 810 | 3.63 | 223 | 55,817 | 0.31 |
| WESTERN | 910,474 | 602 | 4.92 | 122 | 106,689 | 0.58 |
| WINNIPEG | 23,712,902 | 771 | 4.81 | 160 | 9,957,566 | 2.02 |
| PROVINCE | 139,310,706 | 787 | 4.97 | 158 | 19,947,517 | 0.71 |
| PINE FALLS | 110,170 | 790 | s. o. | s. o. | | s. o. |
| WHITESHELL | 279,755 | 1,056 | 4.00 | 264 | | |
| WPG. TECHNICAL COLLEGE | 823,386 | 960 | s. o. | s. o. | 30,215 | s. o. |

(1) Ce chiffre est établi en fonction de la grandeur de l'aire (en pieds carrés) des bâtiments scolaires utilisés au 30 juin 2005, y compris les lieux pris en location ou à bail.

(2) Ce chiffre est établi en fonction du nombre de pieds carrés (indiqué ci-dessus) divisé par le total des inscriptions É.T.P. de la page 7.

ANALYSE DES DÉPENSES PAR OBJET
FONDS DE FONCTIONNEMENT — CHIFFRES RÉELS 2004-2005

| DIVISION OU DISTRICT | DÉPENSES DE TECHNOLOGIE DE L'INFORMATION ⁽¹⁾ | | | | | | | | |
|----------------------------|---|------------|-----------|------------------|------------|-----------|-------------------|------------|-----------|
| | SALAIRES | | | SERVICES | | | ÉQUIPEMENT | | |
| | MONTANT | % | PAR ÉLÈVE | MONTANT | % | PAR ÉLÈVE | MONTANT | % | PAR ÉLÈVE |
| BEAUTIFUL PLAINS | 97,512 | 0.8 | 63 | 48,191 | 0.4 | 31 | 191,810 | 1.7 | 123 |
| BORDER LAND | 85,154 | 0.4 | 36 | 18,515 | 0.1 | 8 | 177,038 | 0.9 | 76 |
| BRANDON | 203,331 | 0.4 | 29 | 128,666 | 0.3 | 18 | 432,494 | 0.9 | 61 |
| DSFM | 145,671 | 0.3 | 34 | 126,994 | 0.3 | 30 | 379,896 | 0.9 | 88 |
| EVERGREEN | 41,765 | 0.3 | 26 | 26,403 | 0.2 | 16 | 145,338 | 1.1 | 89 |
| FLIN FLON | 76,314 | 0.7 | 57 | 20,950 | 0.2 | 16 | 62,987 | 0.6 | 47 |
| FORT-LA-BOSSE | 76,623 | 0.6 | 50 | 18,876 | 0.2 | 12 | 151,260 | 1.2 | 100 |
| FRONTIER | 251,032 | 0.3 | 44 | 264,211 | 0.3 | 46 | 596,750 | 0.8 | 105 |
| GARDEN VALLEY | 126,215 | 0.6 | 41 | 29,817 | 0.2 | 10 | 338,619 | 1.7 | 111 |
| HANOVER | 224,431 | 0.6 | 34 | 56,178 | 0.1 | 9 | 662,117 | 1.7 | 101 |
| INTERLAKE | 171,479 | 0.7 | 53 | 296,490 | 1.2 | 91 | 184,066 | 0.7 | 57 |
| KELSEY | 49,940 | 0.4 | 30 | 36,723 | 0.3 | 22 | 141,802 | 1.0 | 84 |
| LAKESHORE | 51,636 | 0.5 | 39 | 37,989 | 0.3 | 29 | 255,839 | 2.3 | 193 |
| LORD SELKIRK | 127,157 | 0.3 | 27 | 161,587 | 0.4 | 35 | 415,403 | 1.1 | 90 |
| LOUIS-RIEL | 547,471 | 0.5 | 37 | 1,131,979 | 1.0 | 76 | 863,664 | 0.8 | 58 |
| MOUNTAIN VIEW | 167,553 | 0.6 | 52 | 37,458 | 0.1 | 12 | 347,100 | 1.3 | 107 |
| MYSTERY LAKE | 137,271 | 0.5 | 40 | 24,723 | 0.1 | 7 | 210,435 | 0.7 | 62 |
| PARK WEST | 122,946 | 0.7 | 60 | 20,525 | 0.1 | 10 | 234,948 | 1.4 | 114 |
| PEMBINA TRAILS | 859,138 | 0.8 | 66 | 502,673 | 0.5 | 39 | 1,355,068 | 1.3 | 105 |
| PINE CREEK | 42,774 | 0.4 | 34 | 10,592 | 0.1 | 8 | 59,153 | 0.6 | 47 |
| PORTAGE-LA-PRAIRIE | 159,764 | 0.6 | 47 | 64,515 | 0.3 | 19 | 194,127 | 0.8 | 57 |
| PRAIRIE ROSE | 120,152 | 0.6 | 53 | 60,780 | 0.3 | 27 | 15,584 | 0.1 | 7 |
| PRAIRIE SPIRIT | 218,504 | 1.0 | 92 | 78,420 | 0.4 | 33 | 471,902 | 2.1 | 198 |
| VALLÉE DE LA RIVIÈRE-ROUGE | 52,836 | 0.3 | 24 | 62,061 | 0.3 | 28 | 209,825 | 1.1 | 95 |
| RIVER EAST TRANSCONA | 537,155 | 0.4 | 31 | 115,134 | 0.1 | 7 | 1,323,938 | 1.0 | 76 |
| ROLLING RIVER | 126,461 | 0.7 | 62 | 46,158 | 0.3 | 23 | 222,768 | 1.3 | 109 |
| RIVIÈRE SEINE | 82,578 | 0.3 | 25 | 111,640 | 0.4 | 33 | 534,427 | 2.0 | 159 |
| SEVEN OAKS | 111,090 | 0.2 | 13 | 276,989 | 0.4 | 32 | 782,080 | 1.2 | 92 |
| SOUTHWEST HORIZON | 160,642 | 1.0 | 87 | 128,970 | 0.8 | 70 | 239,925 | 1.5 | 130 |
| ST. JAMES-ASSINIBOIA | 376,374 | 0.5 | 42 | 72,120 | 0.1 | 8 | 1,147,632 | 1.7 | 128 |
| SUNRISE | 243,456 | 0.6 | 52 | 151,748 | 0.4 | 32 | 486,475 | 1.2 | 103 |
| SWAN VALLEY | 141,996 | 0.9 | 78 | 99,504 | 0.6 | 55 | 178,520 | 1.1 | 98 |
| TURTLE MOUNTAIN | 33,072 | 0.3 | 29 | 11,641 | 0.1 | 10 | 141,756 | 1.5 | 123 |
| TURTLE RIVER | 37,047 | 0.5 | 46 | 37,119 | 0.5 | 46 | 194,635 | 2.8 | 244 |
| WESTERN | 109,952 | 1.0 | 73 | 6,993 | 0.1 | 5 | 136,881 | 1.3 | 91 |
| WINNIPEG | 1,620,298 | 0.6 | 53 | 409,607 | 0.2 | 13 | 2,594,484 | 1.0 | 84 |
| PROVINCE | 7,736,790 | 0.5 | 44 | 4,732,939 | 0.3 | 27 | 16,080,746 | 1.1 | 91 |
| PINE FALLS | | | | 5,166 | 0.4 | 37 | 3,344 | 0.2 | 24 |
| WHITESHELL | | | | 24,698 | 1.0 | 93 | 29,085 | 1.2 | 110 |
| WPG. TECHNICAL COLLEGE | 35,579 | 0.4 | 42 | 1,943 | 0.0 | 2 | 155,863 | 1.9 | 182 |

(1) Ne comprend pas les dépenses de technologie de l'information de la fonction 300 (Centres d'apprentissage pour adultes), de la fonction 400 (Éducation et services communautaires) et de la gestion de l'information de la fonction 500. Les dépenses totales pour la gestion de l'information sont comprises à la page 39 et font partie des dépenses totales de technologie de l'information.

ANALYSE DES DÉPENSES PAR OBJET
FONDS DE FONCTIONNEMENT — CHIFFRES RÉELS 2004-2005

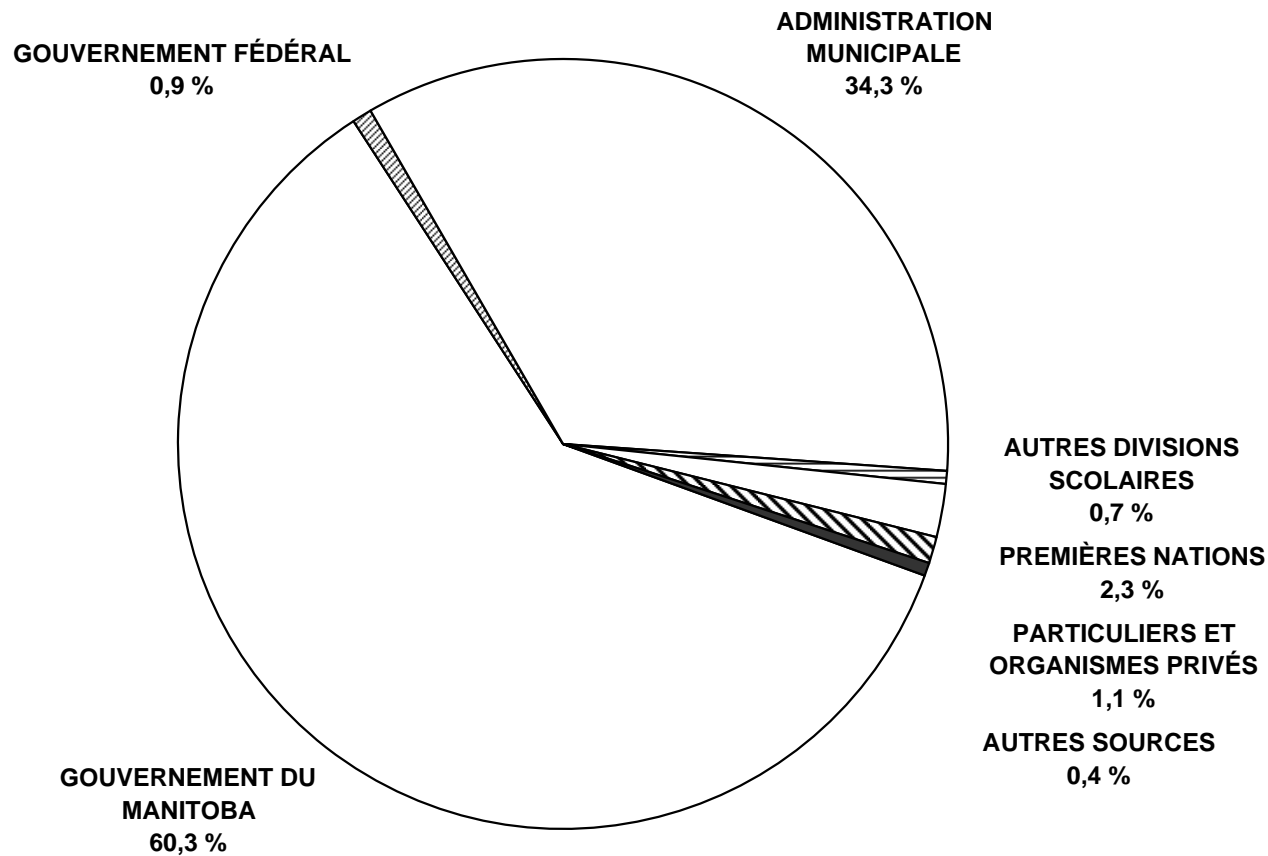
| DIVISION OU DISTRICT | DÉPENSES DE TECHNOLOGIE DE L'INFORMATION ⁽¹⁾ | | | | | |
|----------------------------|---|-------------|--------------|-------------------|------------|--------------|
| | GESTION DE L'INFORMATION ⁽²⁾ | | | TOTAL | | |
| | MONTANT | % | PAR ÉLÈVE | MONANT | % | PAR ÉLÈVE |
| BEAUTIFUL PLAINS | 12,334 | 10.6 | 8 | 349,847 | 3.0 | 225 |
| BORDER LAND | 12,480 | 6.3 | 5 | 293,187 | 1.5 | 125 |
| BRANDON | 96,597 | 19.4 | 14 | 861,088 | 1.7 | 122 |
| DSFM | 106,126 | 24.4 | 25 | 758,687 | 1.7 | 176 |
| EVERGREEN | | | | 213,506 | 1.6 | 131 |
| FLIN FLON | 10,062 | 9.3 | 8 | 170,313 | 1.6 | 128 |
| FORT-LA-BOSSE | 33,294 | 26.7 | 22 | 280,053 | 2.2 | 185 |
| FRONTIER | 301,689 | 38.7 | 53 | 1,413,682 | 1.8 | 249 |
| GARDEN VALLEY | 12,556 | 6.3 | 4 | 507,207 | 2.6 | 166 |
| HANOVER | 15,420 | 3.9 | 2 | 958,146 | 2.4 | 146 |
| INTERLAKE | 7,182 | 2.9 | 2 | 659,217 | 2.7 | 203 |
| KELSEY | | | | 228,465 | 1.7 | 135 |
| LAKESHORE | | | | 345,464 | 3.1 | 261 |
| LORD SELKIRK | 5,950 | 1.6 | 1 | 710,097 | 1.9 | 153 |
| LOUIS-RIEL | 139,487 | 12.2 | 9 | 2,682,601 | 2.3 | 180 |
| MOUNTAIN VIEW | 44,374 | 16.0 | 14 | 596,485 | 2.2 | 184 |
| MYSTERY LAKE | | | | 372,429 | 1.3 | 110 |
| PARK WEST | 7,235 | 4.2 | 4 | 385,654 | 2.2 | 187 |
| PEMBINA TRAILS | 604,669 | 56.6 | 47 | 3,321,548 | 3.1 | 257 |
| PINE CREEK | 9,147 | 9.3 | 7 | 121,666 | 1.2 | 97 |
| PORTAGE-LA-PRAIRIE | 6,536 | 2.6 | 2 | 424,942 | 1.7 | 125 |
| PRAIRIE ROSE | 14,672 | 7.6 | 7 | 211,188 | 1.1 | 94 |
| PRAIRIE SPIRIT | 5,950 | 2.7 | 2 | 774,776 | 3.5 | 325 |
| VALLÉE DE LA RIVIÈRE-ROUGE | 20,624 | 11.3 | 9 | 345,346 | 1.9 | 157 |
| RIVER EAST TRANSCONA | 647,753 | 49.7 | 37 | 2,623,980 | 2.0 | 150 |
| ROLLING RIVER | | | | 395,387 | 2.3 | 194 |
| RIVIÈRE SEINE | 47,949 | 18.3 | 14 | 776,594 | 3.0 | 232 |
| SEVEN OAKS | 216,126 | 32.0 | 25 | 1,386,285 | 2.1 | 163 |
| SOUTHWEST HORIZON | 7,791 | 5.0 | 4 | 537,328 | 3.4 | 292 |
| ST. JAMES-ASSINIBOIA | 147,255 | 21.2 | 16 | 1,743,381 | 2.5 | 194 |
| SUNRISE | 115,687 | 28.7 | 25 | 997,366 | 2.5 | 212 |
| SWAN VALLEY | 28,163 | 18.1 | 16 | 448,183 | 2.9 | 247 |
| TURTLE MOUNTAIN | | | | 186,469 | 2.0 | 162 |
| TURTLE RIVER | 11,103 | 15.8 | 14 | 279,904 | 4.0 | 350 |
| WESTERN | 15,325 | 14.1 | 10 | 269,151 | 2.5 | 178 |
| WINNIPEG | 1,026,033 | 38.5 | 33 | 5,650,422 | 2.1 | 184 |
| PROVINCE | 3,729,569 | 25.7 | 21 | 32,280,044 | 2.2 | 182 |
| PINE FALLS | | | | 8,510 | 0.6 | 61 |
| WHITESHELL | | | | 53,783 | 2.2 | 203 |
| WPG. TECHNICAL COLLEGE | 260,799 | 310.9 | 304 | 454,184 | 5.4 | 530 |

(1) Ne comprend pas les dépenses de technologie de l'information de la fonction 300 (Centres d'apprentissage pour adultes) et de la fonction 400 (Éducation et services communautaires).

(2) Le total des dépenses de la gestion de l'information de la fonction 500 (indiqué à la page 26).

FONDS DE FONCTIONNEMENT 2004-2005

RECETTES PAR SOURCE



SOMMAIRE DES RECETTES DU FONDS DE FONCTIONNEMENT — CHIFFRES RÉELS 2004-2005

| DIVISION OU DISTRICT | POURCENTAGE DES RECETTES DU FONDS DE FONCTIONNEMENT | | | | | | |
|----------------------------|---|------------|-------------|------------------------|----------------------|-------------------------|------------|
| | GOUVERNEMENTS | | | AUTRES | PREMIÈRES NATIONS | PARTICULIERS | AUTRES |
| | PROVINCIAL ⁽¹⁾ | FÉDÉRAL | MUNICIPAL | DIVISIONS SCOLAIRES | | ET ORGANISMES PRIVÉS | |
| BEAUTIFUL PLAINS | 62.8 | 0.2 | 35.4 | 0.5 | | 0.5 | 0.8 |
| BORDER LAND | 62.2 | 0.0 | 33.4 | 1.4 | 1.5 | 0.9 | 0.6 |
| BRANDON | 61.7 | 0.0 | 36.2 | 0.4 | 0.4 | 1.2 | 0.1 |
| DSFM | 72.0 | 0.1 | 26.6 | 1.1 | | 0.2 | 0.0 |
| EVERGREEN | 58.6 | | 38.7 | 0.4 | 1.5 | 0.8 | 0.1 |
| FLIN FLON | 61.8 | 0.4 | 27.2 | 2.0 | 0.2 | 7.7 | 0.7 |
| FORT-LA-BOSSE | 56.1 | | 37.4 | 0.2 | 6.0 | 0.0 | 0.3 |
| FRONTIER | 45.4 | 14.9 | 4.4 | 0.0 | 30.1 | 4.7 | 0.6 |
| GARDEN VALLEY | 68.1 | | 29.7 | 1.0 | | 0.1 | 1.2 |
| HANOVER | 72.5 | | 25.6 | 0.7 | | 0.9 | 0.3 |
| INTERLAKE | 64.6 | | 34.1 | 0.1 | | 0.9 | 0.3 |
| KELSEY | 74.7 | 0.1 | 21.8 | 0.0 | 2.8 | | 0.6 |
| LAKESHORE | 70.8 | | 23.5 | 0.7 | 3.4 | 1.3 | 0.3 |
| LORD SELKIRK | 61.6 | 0.2 | 35.2 | 0.5 | 0.8 | 1.4 | 0.3 |
| LOUIS-RIEL | 60.8 | 0.0 | 37.2 | 0.4 | 0.0 | 1.4 | 0.1 |
| MOUNTAIN VIEW | 66.2 | 0.8 | 29.3 | 1.4 | 0.5 | 1.0 | 0.7 |
| MYSTERY LAKE | 70.7 | 0.1 | 26.9 | 0.4 | 1.0 | 0.8 | 0.1 |
| PARK WEST | 59.6 | | 31.3 | 0.1 | 8.7 | 0.1 | 0.2 |
| PEMBINA TRAILS | 50.1 | 0.1 | 47.1 | 0.7 | 0.0 | 1.4 | 0.6 |
| PINE CREEK | 66.9 | 0.0 | 32.1 | 0.4 | 0.1 | 0.1 | 0.4 |
| PORTAGE-LA-PRAIRIE | 62.7 | 0.1 | 34.4 | 0.1 | 2.5 | 0.1 | 0.3 |
| PRAIRIE ROSE | 61.9 | 0.1 | 36.8 | 0.6 | | 0.1 | 0.6 |
| PRAIRIE SPIRIT | 63.8 | | 34.1 | 0.1 | 0.9 | 0.9 | 0.2 |
| VALLÉE DE LA RIVIÈRE-ROUGE | 62.8 | 0.1 | 33.6 | 2.4 | 0.0 | 0.7 | 0.4 |
| RIVER EAST TRANSCONA | 63.1 | 0.0 | 34.4 | 0.6 | 0.0 | 1.3 | 0.4 |
| ROLLING RIVER | 60.0 | 0.1 | 33.4 | 0.5 | 5.5 | 0.2 | 0.3 |
| RIVIÈRE SEINE | 71.3 | 0.1 | 27.6 | 0.6 | | 0.1 | 0.4 |
| SEVEN OAKS | 63.3 | 0.0 | 34.3 | 1.2 | 0.3 | 0.9 | 0.1 |
| SOUTHWEST HORIZON | 59.3 | 0.4 | 39.1 | 0.5 | | 0.2 | 0.5 |
| ST. JAMES-ASSINIBOIA | 54.2 | 0.0 | 41.8 | 1.0 | 0.1 | 2.0 | 0.8 |
| SUNRISE | 59.0 | 0.0 | 38.3 | 0.7 | 0.8 | 0.5 | 0.7 |
| SWAN VALLEY | 65.8 | 0.2 | 28.0 | 0.4 | 2.8 | 1.8 | 0.9 |
| TURTLE MOUNTAIN | 61.8 | 0.2 | 35.6 | 0.4 | | 1.6 | 0.5 |
| TURTLE RIVER | 73.0 | 0.5 | 25.5 | 0.5 | 0.2 | 0.2 | 0.1 |
| WESTERN | 66.4 | 1.2 | 29.5 | 0.3 | | 2.0 | 0.6 |
| WINNIPEG | 57.6 | 0.0 | 39.8 | 0.9 | 0.9 | 0.4 | 0.4 |
| PROVINCE | 60.3 | 0.9 | 34.3 | 0.7 | 2.3 | 1.1 | 0.4 |
| PINE FALLS | 18.1 | | | 11.1 | 7.2 | 61.6 | 1.9 |
| WHITESHELL | 32.7 | 0.0 | 61.0 | 5.4 | | 0.7 | 0.1 |
| WPG. TECHNICAL COLLEGE | 47.9 | | | 26.4 | | 24.1 | 1.0 |

(1) La partie inscrite ici ne correspond qu'aux subventions de fonctionnement. La contribution provinciale totale aux services d'éducation des écoles publiques de la maternelle au secondaire 4, qui comprend aussi les allocations de retraite des enseignants, les aides en matière d'immobilisations et le crédit d'impôt foncier du Manitoba en matière d'éducation, s'élève à 73,2 % en 2004-2005. Consultez la page i pour obtenir plus de renseignements.

| GOUVERNEMENT PROVINCIAL | | | | | | | |
|------------------------------------|--|--|--------------------------------|--------------------|---|---------------------------------|--|
| ÉDUCATION, CITOYENNETÉ ET JEUNESSE | | | | | | | |
| DIVISION OU DISTRICT | PROGRAMME DE FINANCEMENT DES ÉCOLES ⁽¹⁾ | CRÉDIT D'IMPÔT FONCIER EN MATIÈRE D'ÉDUCATION ⁽²⁾ | AUTRES RECETTES ⁽³⁾ | TOTAL | AUTRES RECETTES PROVINCIALES ⁽⁴⁾ | TOTAL DES RECETTES PROVINCIALES | RECETTES DU FONDS DE FONCTION. ⁽⁵⁾ (EN %) |
| | | | | | | | |
| BEAUTIFUL PLAINS | 6,781,544 | 445,513 | 185,228 | 7,412,285 | 27,080 | 7,439,365 | 62.8 |
| BORDER LAND | 11,377,588 | 765,025 | 684,123 | 12,826,736 | 83,507 | 12,910,243 | 62.2 |
| BRANDON | 28,012,428 | 1,981,822 | 959,325 | 30,953,575 | | 30,953,575 | 61.7 |
| DSFM | 21,848,348 | 1,315,736 | 8,645,502 | 31,809,586 | 37,527 | 31,847,113 | 72.0 |
| EVERGREEN | 6,858,797 | 803,698 | 397,881 | 8,060,376 | 6,443 | 8,066,819 | 58.6 |
| FLIN FLON | 6,158,138 | 280,845 | 247,391 | 6,686,374 | 29,661 | 6,716,035 | 61.8 |
| FORT-LA-BOSSE | 6,611,442 | 450,134 | 244,382 | 7,305,958 | | 7,305,958 | 56.1 |
| FRONTIER | 29,005,648 | 74,733 | 7,391,797 | 36,472,178 | 115,325 | 36,587,503 | 45.4 |
| GARDEN VALLEY | 12,868,589 | 666,860 | 370,488 | 13,905,937 | 11,272 | 13,917,209 | 68.1 |
| HANOVER | 26,971,583 | 1,513,688 | 678,655 | 29,163,926 | 64,145 | 29,228,071 | 72.5 |
| INTERLAKE | 15,112,975 | 998,754 | 473,480 | 16,585,209 | 5,800 | 16,591,009 | 64.6 |
| KELSEY | 8,883,892 | 676,728 | 807,193 | 10,367,813 | 15,235 | 10,383,048 | 74.7 |
| LAKESHORE | 7,368,514 | 409,768 | 369,398 | 8,147,680 | 24,665 | 8,172,345 | 70.8 |
| LORD SELKIRK | 20,193,776 | 1,776,044 | 990,128 | 22,959,948 | 38,253 | 22,998,201 | 61.6 |
| LOUIS-RIEL | 62,898,748 | 6,562,258 | 2,390,042 | 71,851,048 | 270,061 | 72,121,109 | 60.8 |
| MOUNTAIN VIEW | 16,513,935 | 1,298,636 | 738,185 | 18,550,756 | 10,165 | 18,560,921 | 66.2 |
| MYSTERY LAKE | 19,134,288 | 615,778 | 593,789 | 20,343,855 | | 20,343,855 | 70.7 |
| PARK WEST | 9,559,199 | 593,957 | 308,263 | 10,461,419 | | 10,461,419 | 59.6 |
| PEMBINA TRAILS | 47,833,583 | 6,357,598 | 2,292,685 | 56,483,866 | 102,755 | 56,586,621 | 50.1 |
| PINE CREEK | 6,486,889 | 280,598 | 157,401 | 6,924,888 | 5,847 | 6,930,735 | 66.9 |
| PORTAGE-LA-PRAIRIE | 14,363,011 | 928,626 | 858,764 | 16,150,401 | | 16,150,401 | 62.7 |
| PRAIRIE ROSE | 10,775,809 | 767,031 | 645,409 | 12,188,249 | 12,071 | 12,200,320 | 61.9 |
| PRAIRIE SPIRIT | 13,126,066 | 669,590 | 426,842 | 14,222,498 | 27,613 | 14,250,111 | 63.8 |
| VALLÉE DE LA RIV.-ROUGE | 10,357,500 | 1,279,423 | 600,115 | 12,237,038 | 136 | 12,237,174 | 62.8 |
| RIVER EAST TRANSCONA | 74,539,582 | 7,443,380 | 3,665,926 | 85,648,888 | 122,224 | 85,771,112 | 63.1 |
| ROLLING RIVER | 9,289,940 | 663,432 | 399,949 | 10,353,321 | | 10,353,321 | 60.0 |
| RIVIÈRE SEINE | 17,330,138 | 1,235,076 | 706,996 | 19,272,210 | 31,716 | 19,303,926 | 71.3 |
| SEVEN OAKS | 38,563,443 | 3,618,838 | 1,332,542 | 43,514,823 | 270,459 | 43,785,282 | 63.3 |
| SOUTHWEST HORIZON | 8,337,281 | 515,200 | 290,471 | 9,142,952 | 109,961 | 9,252,913 | 59.3 |
| ST. JAMES-ASSINIBOIA | 32,748,583 | 3,963,773 | 1,380,551 | 38,092,907 | 97,382 | 38,190,289 | 54.2 |
| SUNRISE | 21,930,004 | 1,949,449 | 1,923,334 | 25,802,787 | 9,210 | 25,811,997 | 59.0 |
| SWAN VALLEY | 9,645,059 | 542,254 | 293,094 | 10,480,407 | 45,088 | 10,525,495 | 65.8 |
| TURTLE MOUNTAIN | 5,289,304 | 411,507 | 302,783 | 6,003,594 | 5,407 | 6,009,001 | 61.8 |
| TURTLE RIVER | 5,054,238 | 216,552 | 153,825 | 5,424,615 | 5,200 | 5,429,815 | 73.0 |
| WESTERN | 6,150,438 | 522,872 | 585,840 | 7,259,150 | 78,057 | 7,337,207 | 66.4 |
| WINNIPEG | 135,329,616 | 10,007,245 | 9,696,383 | 155,033,244 | 2,491,381 | 157,524,625 | 57.6 |
| PROVINCE | 783,309,916 | 62,602,421 | 52,188,160 | 898,100,498 | 4,153,646 | 902,254,144 | 60.3 |
| PINE FALLS | 265,073 | | | 265,073 | | 265,073 | 18.1 |
| WHITESHELL | 705,744 | 117,290 | 35,338 | 858,372 | 6,133 | 864,505 | 32.7 |
| WPG. TECH. COLLEGE | 827,131 | | 3,620,723 | 4,447,854 | 943,217 | 5,391,071 | 47.9 |

(1) Pour obtenir plus de détails, reportez-vous à l'annexe.

(2) À partir de l'année d'imposition 2005, la portion représentant le paiement anticipé aux propriétaires-occupants du crédit d'impôt foncier du Manitoba en matière d'éducation (CIFME) sera remise directement aux divisions scolaires à titre de recette provenant de la Province du Manitoba, afin de mieux refléter le montant des fonds que le gouvernement provincial accorde à l'éducation. Les montants indiqués ici n'incluent pas la portion du CIFME relative à l'impôt sur le revenu* ni l'aide aux pensionnés en matière de taxes scolaires*, car ces sommes ne sont pas quantifiables par division scolaire.

* (À ce sujet, voir la page i.)

(3) Comprend divers autres types d'aide (programmes institutionnels, centres d'apprentissage pour adultes, subventions d'aide générale, etc.).

(4) Comprend des recettes provenant d'autres ministères du gouvernement du Manitoba.

(5) Le total de la contribution provinciale à l'éducation publique représente 73,2 % des recettes. Pour obtenir plus de détails, reportez-vous à la page i.

| DIVISION OU DISTRICT | GOUVERNEMENT FÉDÉRAL | | ADMINISTRATION MUNICIPALE ⁽¹⁾ | | AUTRES DIVISIONS SCOLAIRES | | PREMIÈRES NATIONS | |
|----------------------------|-------------------------|------------|---|-------------|-------------------------------|------------|----------------------|------------|
| | RECETTES | % | RECETTES | % | RECETTES | % | RECETTES | % |
| BEAUTIFUL PLAINS | 20,000 | 0.2 | 4,190,887 | 35.4 | 54,225 | 0.5 | | |
| BORDER LAND | 1,185 | 0.0 | 6,928,920 | 33.4 | 297,643 | 1.4 | 311,236 | 1.5 |
| BRANDON | 15,327 | 0.0 | 18,160,578 | 36.2 | 191,446 | 0.4 | 208,633 | 0.4 |
| DSFM | 63,627 | 0.1 | 11,771,896 | 26.6 | 481,849 | 1.1 | | |
| EVERGREEN | | | 5,328,479 | 38.7 | 50,592 | 0.4 | 202,652 | 1.5 |
| FLIN FLON | 46,919 | 0.4 | 2,953,654 | 27.2 | 212,798 | 2.0 | 27,104 | 0.2 |
| FORT-LA-BOSSE | | | 4,877,345 | 37.4 | 21,588 | 0.2 | 781,279 | 6.0 |
| FRONTIER | 11,989,111 | 14.9 | 3,553,317 | 4.4 | 4,125 | 0.0 | 24,296,758 | 30.1 |
| GARDEN VALLEY | | | 6,060,140 | 29.7 | 205,702 | 1.0 | | |
| HANOVER | | | 10,312,157 | 25.6 | 295,664 | 0.7 | | |
| INTERLAKE | | | 8,751,246 | 34.1 | 28,612 | 0.1 | | |
| KELSEY | 18,425 | 0.1 | 3,033,072 | 21.8 | 3,523 | 0.0 | 386,200 | 2.8 |
| LAKESHORE | | | 2,713,352 | 23.5 | 75,200 | 0.7 | 398,086 | 3.4 |
| LORD SELKIRK | 81,334 | 0.2 | 13,160,893 | 35.2 | 182,954 | 0.5 | 296,144 | 0.8 |
| LOUIS-RIEL | 48,750 | 0.0 | 44,207,138 | 37.2 | 454,543 | 0.4 | 1,347 | 0.0 |
| MOUNTAIN VIEW | 233,609 | 0.8 | 8,206,782 | 29.3 | 392,662 | 1.4 | 153,113 | 0.5 |
| MYSTERY LAKE | 19,833 | 0.1 | 7,755,538 | 26.9 | 106,426 | 0.4 | 275,607 | 1.0 |
| PARK WEST | | | 5,487,719 | 31.3 | 17,173 | 0.1 | 1,525,049 | 8.7 |
| PEMBINA TRAILS | 56,975 | 0.1 | 53,256,090 | 47.1 | 759,822 | 0.7 | 29,200 | 0.0 |
| PINE CREEK | 630 | 0.0 | 3,331,694 | 32.1 | 41,164 | 0.4 | 6,250 | 0.1 |
| PORTAGE-LA-PRAIRIE | 13,016 | 0.1 | 8,860,158 | 34.4 | 24,209 | 0.1 | 640,412 | 2.5 |
| PRAIRIE ROSE | 17,036 | 0.1 | 7,257,397 | 36.8 | 112,688 | 0.6 | | |
| PRAIRIE SPIRIT | | | 7,615,711 | 34.1 | 31,200 | 0.1 | 193,458 | 0.9 |
| VALLÉE DE LA RIVIÈRE-ROUGE | 21,275 | 0.1 | 6,535,566 | 33.6 | 466,133 | 2.4 | 6,800 | 0.0 |
| RIVER EAST TRANSCONA | 29,995 | 0.0 | 46,803,709 | 34.4 | 803,048 | 0.6 | 59,497 | 0.0 |
| ROLLING RIVER | 22,459 | 0.1 | 5,760,649 | 33.4 | 80,707 | 0.5 | 957,597 | 5.5 |
| RIVIÈRE SEINE | 21,576 | 0.1 | 7,486,790 | 27.6 | 151,765 | 0.6 | | |
| SEVEN OAKS | 18,540 | 0.0 | 23,733,764 | 34.3 | 847,034 | 1.2 | 173,524 | 0.3 |
| SOUTHWEST HORIZON | 68,432 | 0.4 | 6,104,139 | 39.1 | 73,836 | 0.5 | | |
| ST. JAMES-ASSINIBOIA | 27,960 | 0.0 | 29,470,647 | 41.8 | 734,516 | 1.0 | 37,337 | 0.1 |
| SUNRISE | 16,918 | 0.0 | 16,758,171 | 38.3 | 298,737 | 0.7 | 344,192 | 0.8 |
| SWAN VALLEY | 38,361 | 0.2 | 4,478,306 | 28.0 | 70,137 | 0.4 | 449,683 | 2.8 |
| TURTLE MOUNTAIN | 20,837 | 0.2 | 3,459,007 | 35.6 | 34,450 | 0.4 | | |
| TURTLE RIVER | 38,839 | 0.5 | 1,893,452 | 25.5 | 34,988 | 0.5 | 16,316 | 0.2 |
| WESTERN | 132,419 | 1.2 | 3,259,425 | 29.5 | 35,224 | 0.3 | | |
| WINNIPEG | 16,050 | 0.0 | 108,847,512 | 39.8 | 2,371,649 | 0.9 | 2,416,745 | 0.9 |
| PROVINCE | 13,099,438 | 0.9 | 512,365,300 | 34.3 | 10,048,032 | 0.7 | 34,194,219 | 2.3 |
| PINE FALLS | | | | | 163,260 | 11.1 | 105,818 | 7.2 |
| WHITESHELL | 858 | 0.0 | 1,610,641 | 61.0 | 142,903 | 5.4 | | |
| WPG. TECHNICAL COLLEGE | | | | | 2,967,517 | 26.4 | 75,921 | |

(1) Le montant des recettes provenant de l'administration municipale n'inclut pas les 62 602 421 \$ remis directement aux divisions scolaires à titre de recettes provenant du crédit d'impôt foncier du Manitoba en matière d'éducation. Pour obtenir plus de renseignements à ce sujet, reportez-vous à la page 42.

| DIVISION OU DISTRICT | PARTICULIERS ET ORGANISMES PRIVÉS | | AUTRES SOURCES | | TOTAL DES RECETTES NON PROVINCIALES | | TOTAL DU FONDS DE FINANCEMENT |
|----------------------------|---|------------|-------------------|------------|---|-------------|-------------------------------------|
| | RECETTES | % | RECETTES | % | RECETTES | % | RECETTES |
| BEAUTIFUL PLAINS | 54,233 | 0.5 | 96,455 | 0.8 | 4,415,800 | 37.2 | 11,855,165 |
| BORDER LAND | 189,582 | 0.9 | 125,484 | 0.6 | 7,854,050 | 37.8 | 20,764,293 |
| BRANDON | 580,247 | 1.2 | 72,706 | 0.1 | 19,228,937 | 38.3 | 50,182,512 |
| DSFM | 72,481 | 0.2 | 3,131 | 0.0 | 12,392,984 | 28.0 | 44,240,097 |
| EVERGREEN | 108,632 | 0.8 | 13,470 | 0.1 | 5,703,825 | 41.4 | 13,770,644 |
| FLIN FLON | 840,703 | 7.7 | 77,951 | 0.7 | 4,159,129 | 38.2 | 10,875,164 |
| FORT-LA-BOSSE | 3,500 | 0.0 | 40,772 | 0.3 | 5,724,484 | 43.9 | 13,030,442 |
| FRONTIER | 3,752,564 | 4.7 | 458,842 | 0.6 | 44,054,717 | 54.6 | 80,642,220 |
| GARDEN VALLEY | 16,385 | 0.1 | 238,939 | 1.2 | 6,521,166 | 31.9 | 20,438,375 |
| HANOVER | 344,829 | 0.9 | 121,948 | 0.3 | 11,074,598 | 27.5 | 40,302,669 |
| INTERLAKE | 232,412 | 0.9 | 73,304 | 0.3 | 9,085,574 | 35.4 | 25,676,583 |
| KELSEY | | | 78,018 | 0.6 | 3,519,238 | 25.3 | 13,902,286 |
| LAKESHORE | 153,911 | 1.3 | 36,599 | 0.3 | 3,377,148 | 29.2 | 11,549,493 |
| LORD SELKIRK | 531,490 | 1.4 | 104,682 | 0.3 | 14,357,497 | 38.4 | 37,355,698 |
| LOUIS-RIEL | 1,695,001 | 1.4 | 169,905 | 0.1 | 46,576,684 | 39.2 | 118,697,793 |
| MOUNTAIN VIEW | 281,920 | 1.0 | 202,192 | 0.7 | 9,470,278 | 33.8 | 28,031,199 |
| MYSTERY LAKE | 233,276 | 0.8 | 43,058 | 0.1 | 8,433,738 | 29.3 | 28,777,593 |
| PARK WEST | 12,950 | 0.1 | 43,427 | 0.2 | 7,086,318 | 40.4 | 17,547,737 |
| PEMBINA TRAILS | 1,609,939 | 1.4 | 715,654 | 0.6 | 56,427,680 | 49.9 | 113,014,301 |
| PINE CREEK | 11,621 | 0.1 | 41,364 | 0.4 | 3,432,723 | 33.1 | 10,363,458 |
| PORTAGE-LA-PRAIRIE | 15,946 | 0.1 | 64,756 | 0.3 | 9,618,497 | 37.3 | 25,768,898 |
| PRAIRIE ROSE | 16,712 | 0.1 | 120,878 | 0.6 | 7,524,711 | 38.1 | 19,725,031 |
| PRAIRIE SPIRIT | 210,626 | 0.9 | 49,685 | 0.2 | 8,100,680 | 36.2 | 22,350,791 |
| VALLÉE DE LA RIVIÈRE-ROUGE | 134,168 | 0.7 | 70,259 | 0.4 | 7,234,201 | 37.2 | 19,471,375 |
| RIVER EAST TRANSCONA | 1,825,392 | 1.3 | 600,000 | 0.4 | 50,121,641 | 36.9 | 135,892,753 |
| ROLLING RIVER | 27,291 | 0.2 | 53,137 | 0.3 | 6,901,840 | 40.0 | 17,255,161 |
| RIVIÈRE SEINE | 16,075 | 0.1 | 111,777 | 0.4 | 7,787,983 | 28.7 | 27,091,909 |
| SEVEN OAKS | 605,850 | 0.9 | 61,062 | 0.1 | 25,439,774 | 36.7 | 69,225,056 |
| SOUTHWEST HORIZON | 34,870 | 0.2 | 74,281 | 0.5 | 6,355,558 | 40.7 | 15,608,471 |
| ST. JAMES-ASSINIBOIA | 1,383,702 | 2.0 | 586,365 | 0.8 | 32,240,527 | 45.8 | 70,430,816 |
| SUNRISE | 236,605 | 0.5 | 307,430 | 0.7 | 17,962,053 | 41.0 | 43,774,050 |
| SWAN VALLEY | 291,039 | 1.8 | 141,574 | 0.9 | 5,469,100 | 34.2 | 15,994,595 |
| TURTLE MOUNTAIN | 154,815 | 1.6 | 48,026 | 0.5 | 3,717,135 | 38.2 | 9,726,136 |
| TURTLE RIVER | 12,004 | 0.2 | 8,462 | 0.1 | 2,004,061 | 27.0 | 7,433,876 |
| WESTERN | 225,203 | 2.0 | 61,731 | 0.6 | 3,714,002 | 33.6 | 11,051,209 |
| WINNIPEG | 979,460 | 0.4 | 1,190,590 | 0.4 | 115,822,006 | 42.4 | 273,346,631 |
| PROVINCE | 16,895,434 | 1.1 | 6,307,914 | 0.4 | 592,910,337 | 39.7 | 1,495,164,481 |
| PINE FALLS | 902,460 | 61.6 | 28,531 | 1.9 | 1,200,069 | 81.9 | 1,465,142 |
| WHITESHELL | 18,081 | 0.7 | 3,944 | 0.1 | 1,776,427 | 67.3 | 2,640,932 |
| WPG. TECHNICAL COLLEGE | 2,708,771 | 24.1 | 113,310 | 1.0 | 5,865,519 | 52.1 | 11,256,590 |

**FONDS DE FONCTIONNEMENT – EXCÉDENT (DÉFICIT) ACCUMULÉ
POUR L'ANNÉE SE TERMINANT LE 30 JUIN 2005**

| DIVISION OU DISTRICT | EXCÉDENT (DÉFICIT) ACCUMULÉ À LA FIN DE L'ANNÉE ⁽¹⁾ | DÉPENSES DE FONCTIONNEMENT 2004-2005 (EN POURCENTAGE) ⁽²⁾ |
|-----------------------------|---|---|
| BEAUTIFUL PLAINS | 620,984 | 5.3 |
| BORDER LAND | 1,125,723 | 5.7 |
| BRANDON | 1,931,765 | 3.9 |
| DSFM | (610,267) | (1.4) |
| EVERGREEN | 944,047 | 7.1 |
| FLIN FLON | 870,793 | 8.0 |
| FORT-LA-BOSSE | 1,394,407 | 11.1 |
| FRONTIER | 2,203,625 | 2.7 |
| GARDEN VALLEY | 996,532 | 5.0 |
| HANOVER | 1,231,904 | 3.1 |
| INTERLAKE | 1,110,710 | 4.4 |
| KELSEY | 245,686 | 1.8 |
| LAKESHORE | 461,358 | 4.1 |
| LORD SELKIRK | 1,362,882 | 3.7 |
| LOUIS-RIEL | 6,090,976 | 5.3 |
| MOUNTAIN VIEW | 935,578 | 3.4 |
| MYSTERY LAKE | 433,254 | 1.5 |
| PARK WEST | 2,232,771 | 12.9 |
| PEMBINA TRAILS | 6,253,530 | 5.7 |
| PINE CREEK | 1,351,222 | 13.7 |
| PORTAGE-LA-PRAIRIE | 791,288 | 3.1 |
| PRAIRIE ROSE | 2,015,383 | 10.4 |
| PRAIRIE SPIRIT | 1,321,724 | 5.9 |
| VALLÉE DE LA RIVIÈRE-ROUGE | 1,950,715 | 10.5 |
| RIVER EAST TRANSCONA | 8,468,589 | 6.5 |
| ROLLING RIVER | 799,730 | 4.7 |
| RIVIÈRE SEINE | 3,307,086 | 12.3 |
| SEVEN OAKS | 2,623,292 | 3.8 |
| SOUTHWEST HORIZON | 948,489 | 6.0 |
| ST. JAMES-ASSINIBOIA | 4,072,593 | 5.8 |
| SUNRISE | 2,037,659 | 5.0 |
| SWAN VALLEY | 1,564,853 | 10.0 |
| TURTLE MOUNTAIN | 580,401 | 6.1 |
| TURTLE RIVER | 389,146 | 5.4 |
| WESTERN | 592,630 | 5.4 |
| WINNIPEG | 22,266,320 | 8.3 |
| PROVINCE | 84,917,378 | 5.8 |
| PINE FALLS | 76,207 | 5.3 |
| WHITESHELL | 166,017 | 6.8 |
| WPG. TECHNICAL COLLEGE | 524,310 | 4.6 |

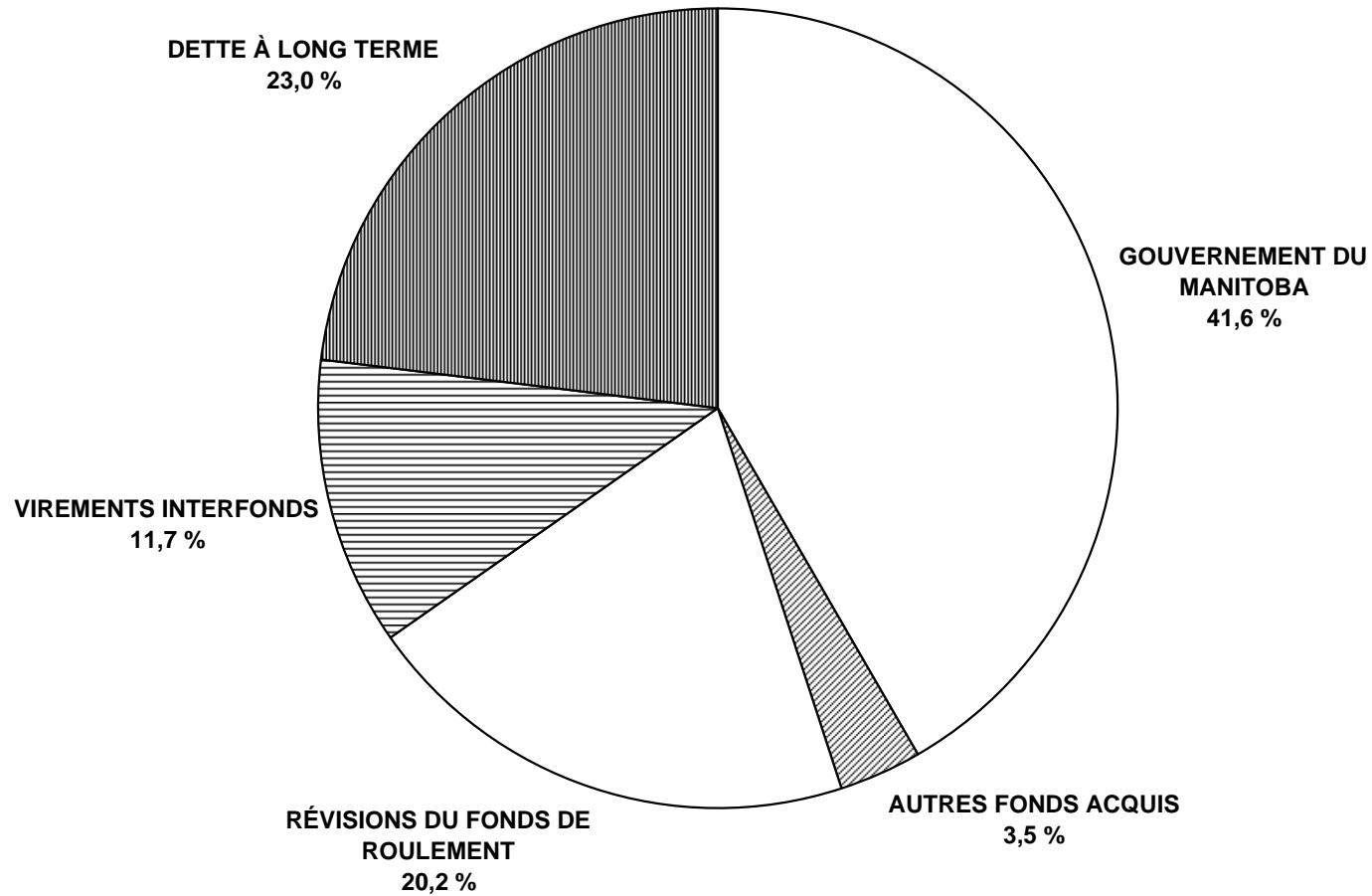
(1) Les divisions et les districts scolaires peuvent avoir épargné tout ou une partie de leur excédent à des fins précises.

Pour plus de renseignements, veuillez consulter les états financiers des divisions scolaires.

(2) Les dépenses de fonctionnement comprennent les transferts vers d'autres divisions scolaires, organismes et particuliers, et excluent les transferts nets au fonds de capital et d'emprunt. Ces transferts sont les montants inscrits au total des dépenses à la page 3.

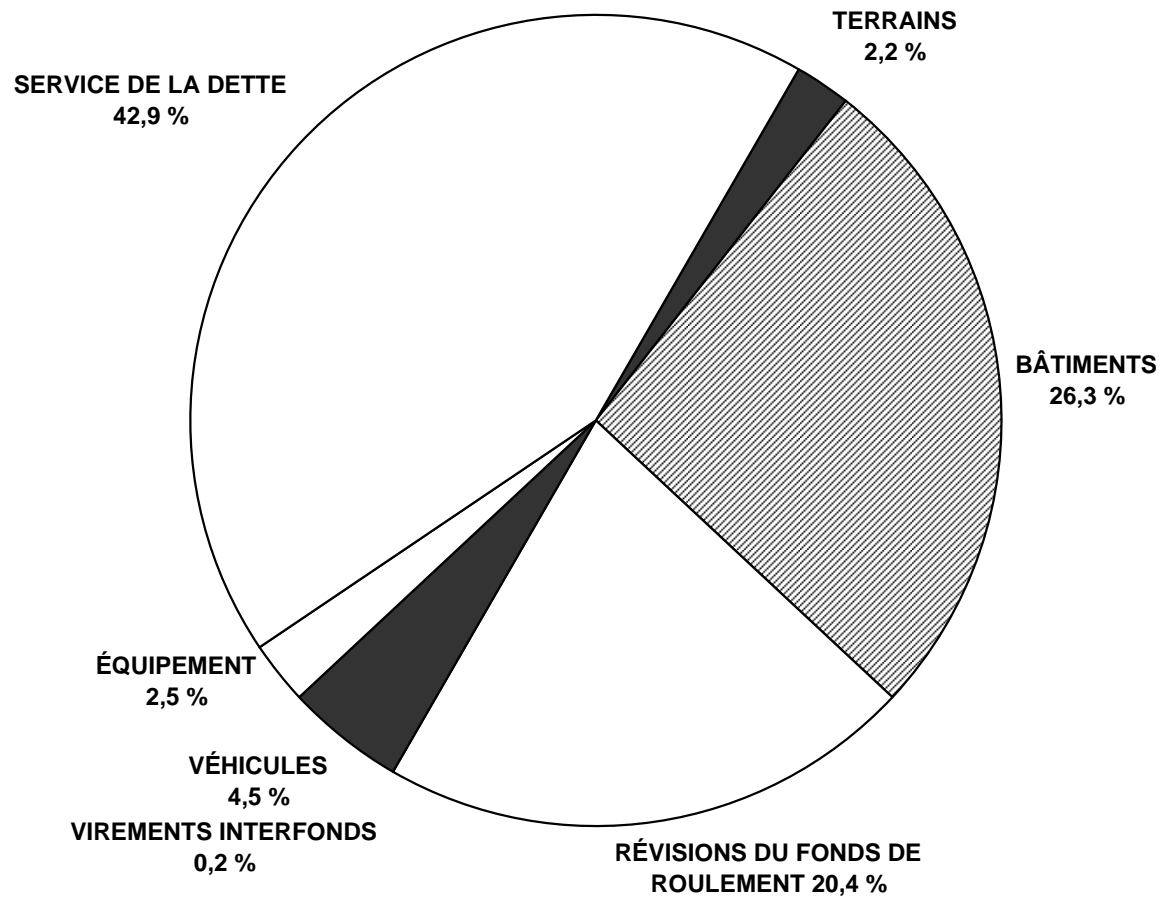
FONDS DE CAPITAL ET D'EMPRUNT 2004-2005

FONDS ACQUIS



FONDS DE CAPITAL ET D'EMPRUNT 2004-2005

FONDS UTILISÉS



FONDS ACQUIS ET UTILISÉS
FONDS DE CAPITAL ET D'EMPRUNT — CHIFFRES RÉELS 2004-2005

| DIVISION OU DISTRICT | FONDS ACQUIS | | | | | |
|----------------------------|-----------------------------|--|-----------------------|---------------------------|---------------------------------------|--------------------|
| | GOUVERNEMENT DU MANITOBA | VIREMENTS INTERFONDS ⁽¹⁾ | DETTE À LONG TERME | AUTRES FONDS ACQUIS | RÉVISIONS DU FONDS DE ROULEMENT | TOTAL |
| BEAUTIFUL PLAINS | 1,207,771 | 216,371 | | | 342,335 | 1,766,477 |
| BORDER LAND | 833,707 | 221,118 | 178,600 | 4,174 | 343,758 | 1,581,357 |
| BRANDON | 2,833,201 | 312,239 | 1,413,000 | 77,643 | 680,686 | 5,316,769 |
| DSFM | 3,557,413 | 408,124 | 386,300 | 1,399,624 | 3,401,602 | 9,153,063 |
| EVERGREEN | 1,096,697 | 299,480 | 353,700 | | 695,610 | 2,445,487 |
| FLIN FLON | 38,363 | 47,729 | 563,500 | | 25,223 | 674,815 |
| FORT-LA-BOSSE | 1,253,136 | 241,202 | 1,424,100 | 2,864 | 773,458 | 3,694,760 |
| FRONTIER | 1,515,835 | | 2,370,800 | 8,639 | 1,706,194 | 5,601,468 |
| GARDEN VALLEY | 1,393,682 | 243,349 | 564,200 | 72,155 | 3,259,011 | 5,532,397 |
| HANOVER | 3,513,727 | 1,413,814 | 1,198,500 | 4,479 | 408,789 | 6,539,309 |
| INTERLAKE | 916,882 | 267,244 | 1,520,300 | 3,350 | 307,959 | 3,015,735 |
| KELSEY | 440,500 | 192,158 | 504,100 | | 2,818 | 1,139,576 |
| LAKESHORE | 505,314 | 203,007 | 285,500 | | 217,949 | 1,211,770 |
| LORD SELKIRK | 1,473,346 | 693,180 | 1,364,200 | 51,917 | 944,762 | 4,527,405 |
| LOUIS-RIEL | 4,652,118 | 2,971,002 | | | 1,559,323 | 9,182,443 |
| MOUNTAIN VIEW | 1,179,801 | 334,188 | 655,443 | 6,074 | 277,600 | 2,453,106 |
| MYSTERY LAKE | 1,199,149 | 116,310 | 435,500 | 142,672 | 529,501 | 2,423,132 |
| PARK WEST | 1,416,328 | 23,806 | 1,042,900 | 14,835 | 1,676,807 | 4,174,676 |
| PEMBINA TRAILS | 4,081,627 | 1,658,157 | 686,900 | 17,025 | 1,179,586 | 7,623,295 |
| PINE CREEK | 400,583 | 216,136 | | 7,505 | 484,327 | 1,108,551 |
| PORTAGE-LA-PRAIRIE | 908,758 | 221,801 | 2,272,100 | 10,522 | 95,207 | 3,508,388 |
| PRAIRIE ROSE | 1,090,797 | 241,500 | 112,300 | 4,709 | 102,750 | 1,552,056 |
| PRAIRIE SPIRIT | 1,406,034 | 568,843 | 631,800 | 7,351 | 21,091 | 2,635,119 |
| VALLÉE DE LA RIVIÈRE-ROUGE | 1,210,872 | 451,996 | 948,800 | 1,300 | 170,371 | 2,783,339 |
| RIVER EAST TRANSCONA | 4,921,400 | 2,305,540 | 2,679,500 | 9,752 | 1,691,909 | 11,608,101 |
| ROLLING RIVER | 1,127,519 | 161,699 | 36,300 | | 387,714 | 1,713,232 |
| RIVIÈRE SEINE | 1,973,854 | 525,522 | 2,442,500 | 12,971 | 403,773 | 5,358,620 |
| SEVEN OAKS | 2,899,064 | 702,879 | 581,200 | 1,393,632 | 1,023,128 | 6,599,903 |
| SOUTHWEST HORIZON | 904,184 | 297,939 | 926,200 | 48 | 443,985 | 2,572,356 |
| ST. JAMES-ASSINIBOIA | 1,142,989 | 756,858 | 1,783,100 | 893,453 | 1,806,624 | 6,383,024 |
| SUNRISE | 2,372,305 | 919,433 | 403,000 | 19,625 | 2,432,089 | 6,146,452 |
| SWAN VALLEY | 409,999 | 418,527 | 948,400 | 7,959 | 139,572 | 1,924,457 |
| TURTLE MOUNTAIN | 571,563 | 176,080 | 157,600 | 5,136 | 118,113 | 1,028,492 |
| TURTLE RIVER | 337,615 | 341,840 | 61,900 | | 681,619 | 1,422,974 |
| WESTERN | 842,121 | 205,584 | 705,800 | 2,060 | 269,905 | 2,025,470 |
| WINNIPEG | 13,195,719 | 1,043,431 | 8,518,100 | 1,575,066 | 4,857,856 | 29,190,172 |
| PROVINCE | 68,823,973 | 19,418,086 | 38,156,143 | 5,756,540 | 33,463,004 | 165,617,746 |
| PINE FALLS | | | | | | |
| WHITESHELL | | 106,889 | | | 8,464 | 115,353 |
| WPG. TECHNICAL COLLEGE | 729,361 | 63,209 | 210,400 | | 374,700 | 1,377,670 |

(1) Comprend les virements aux réserves pour les autobus.

FONDS ACQUIS ET UTILISÉS

FONDS DE CAPITAL ET D'EMPRUNT — CHIFFRES RÉELS 2004-2005

| DIVISION OU DISTRICT | FONDS UTILISÉS | | | | |
|----------------------------|-----------------------------|-------------------|------------------|------------------|---------------------|
| | DÉPENSES EN IMMOBILISATIONS | | | | SERVICE DE LA DETTE |
| | TERRAINS | BÂTIMENTS | ÉQUIPEMENT | VÉHICULES | |
| BEAUTIFUL PLAINS | | 289,694 | | 173,043 | 1,198,752 |
| BORDER LAND | | 45,183 | | 191,195 | 869,946 |
| BRANDON | | 1,179,606 | | 206,075 | 2,887,666 |
| DSFM | 1,466,485 | 1,801,606 | 28,712 | | 3,696,108 |
| EVERGREEN | | 1,175,193 | | | 1,196,048 |
| FLIN FLON | | 535,863 | | 30,841 | 38,363 |
| FORT-LA-BOSSE | | 1,772,461 | | 180,688 | 1,232,648 |
| FRONTIER | 84,564 | 2,215,665 | 154,289 | 149,200 | 1,515,835 |
| GARDEN VALLEY | 329,186 | 2,772,600 | 406,250 | 10,678 | 1,421,076 |
| HANOVER | 47,283 | 1,613,451 | 211,789 | 708,514 | 3,513,331 |
| INTERLAKE | 11,550 | 1,569,267 | | 258,219 | 904,695 |
| KELSEY | | 312,836 | | 194,351 | 422,283 |
| LAKESHORE | 1,400 | 512,440 | | 86,521 | 466,243 |
| LORD SELKIRK | | 1,689,167 | 109,475 | 468,764 | 1,472,746 |
| LOUIS-RIEL | | 750,475 | | 682,798 | 4,641,972 |
| MOUNTAIN VIEW | 21,372 | 1,090,365 | (217) | 26,163 | 1,185,384 |
| MYSTERY LAKE | | 834,811 | | 36,392 | 1,032,302 |
| PARK WEST | | 925,099 | | | 1,427,039 |
| PEMBINA TRAILS | 2,100 | 1,388,383 | 1,077,221 | 215,686 | 4,081,530 |
| PINE CREEK | | | | 198,699 | 400,456 |
| PORTAGE-LA-PRAIRIE | | 1,938,095 | | 180,012 | 947,536 |
| PRAIRIE ROSE | | 108,143 | | 274,566 | 1,090,794 |
| PRAIRIE SPIRIT | | 727,728 | | 450,158 | 1,406,025 |
| VALLÉE DE LA RIVIÈRE-ROUGE | 38,000 | 957,848 | | 422,766 | 1,284,840 |
| RIVER EAST TRANSCONA | | 2,193,775 | 2,065 | 486,998 | 5,514,166 |
| ROLLING RIVER | | 84,235 | | 237,891 | 1,124,589 |
| RIVIÈRE SEINE | | 2,262,351 | | 275,341 | 2,251,349 |
| SEVEN OAKS | 1,582,804 | 509,609 | 37,674 | 115,133 | 3,298,070 |
| SOUTHWEST HORIZON | | 632,395 | 714,024 | 22,083 | 904,107 |
| ST. JAMES-ASSINIBOIA | | 1,780,085 | 756,858 | 30,672 | 1,232,509 |
| SUNRISE | | 874,464 | 61,478 | 178,822 | 3,089,491 |
| SWAN VALLEY | | 1,065,104 | 80,629 | 178,611 | 409,631 |
| TURTLE MOUNTAIN | | 157,697 | | 175,164 | 571,447 |
| TURTLE RIVER | | 407,834 | | 209,358 | 337,468 |
| WESTERN | | 176,754 | 24,114 | 190,516 | 753,281 |
| WINNIPEG | 69,391 | 7,280,199 | 433,202 | 226,157 | 13,194,700 |
| PROVINCE | 3,654,135 | 43,630,481 | 4,097,563 | 7,472,075 | 71,014,426 |
| PINE FALLS | | | | | |
| WHITESHELL | | | | | 105,614 |
| WPG. TECHNICAL COLLEGE | | 488,924 | | | 791,930 |

FONDS ACQUIS ET UTILISÉS

FONDS DE CAPITAL ET D'EMPRUNT — CHIFFRES RÉELS 2004-2005

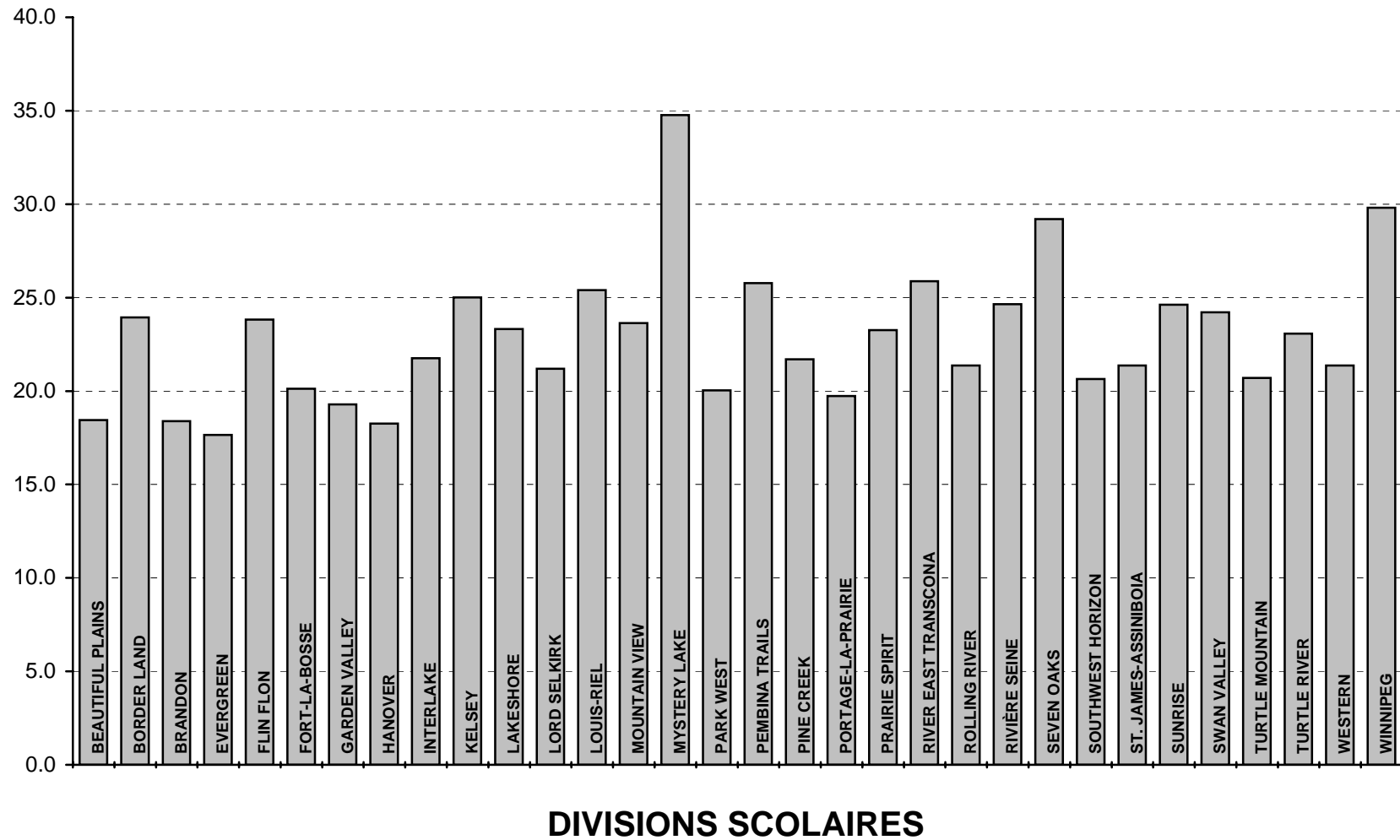
| DIVISION OU DISTRICT | FONDS UTILISÉS (SUITE) | | |
|----------------------------|-------------------------|---------------------------------------|--------------------|
| | VIREMENTS INTERFONDS | RÉVISIONS DU FONDS DE ROULEMENT | TOTAL |
| BEAUTIFUL PLAINS | | 104,988 | 1,766,477 |
| BORDER LAND | 72,453 | 402,580 | 1,581,357 |
| BRANDON | | 1,043,422 | 5,316,769 |
| DSFM | | 2,160,152 | 9,153,063 |
| EVERGREEN | | 74,246 | 2,445,487 |
| FLIN FLON | | 69,748 | 674,815 |
| FORT-LA-BOSSE | | 508,963 | 3,694,760 |
| FRONTIER | | 1,481,915 | 5,601,468 |
| GARDEN VALLEY | 4,735 | 587,872 | 5,532,397 |
| HANOVER | 11,779 | 433,162 | 6,539,309 |
| INTERLAKE | | 272,004 | 3,015,735 |
| KELSEY | | 210,106 | 1,139,576 |
| LAKESHORE | 1,680 | 143,486 | 1,211,770 |
| LORD SELKIRK | | 787,253 | 4,527,405 |
| LOUIS-RIEL | | 3,107,198 | 9,182,443 |
| MOUNTAIN VIEW | 6,074 | 123,965 | 2,453,106 |
| MYSTERY LAKE | | 519,627 | 2,423,132 |
| PARK WEST | 1,815 | 1,820,723 | 4,174,676 |
| PEMBINA TRAILS | | 858,375 | 7,623,295 |
| PINE CREEK | | 509,396 | 1,108,551 |
| PORTAGE-LA-PRAIRIE | | 442,745 | 3,508,388 |
| PRAIRIE ROSE | 3 | 78,550 | 1,552,056 |
| PRAIRIE SPIRIT | 9 | 51,199 | 2,635,119 |
| VALLÉE DE LA RIVIÈRE-ROUGE | 6,712 | 73,173 | 2,783,339 |
| RIVER EAST TRANSCONA | | 3,411,097 | 11,608,101 |
| ROLLING RIVER | | 266,517 | 1,713,232 |
| RIVIÈRE SEINE | | 569,579 | 5,358,620 |
| SEVEN OAKS | | 1,056,613 | 6,599,903 |
| SOUTHWEST HORIZON | | 299,747 | 2,572,356 |
| ST. JAMES-ASSINIBOIA | | 2,582,900 | 6,383,024 |
| SUNRISE | | 1,942,197 | 6,146,452 |
| SWAN VALLEY | | 190,482 | 1,924,457 |
| TURTLE MOUNTAIN | | 124,184 | 1,028,492 |
| TURTLE RIVER | | 468,314 | 1,422,974 |
| WESTERN | | 880,805 | 2,025,470 |
| WINNIPEG | | 7,986,523 | 29,190,172 |
| PROVINCE | 105,260 | 35,643,806 | 165,617,746 |
| PINE FALLS | | | |
| WHITESHELL | | 9,739 | 115,353 |
| WPG. TECHNICAL COLLEGE | | 96,816 | 1,377,670 |

**VALEUR FRACTIONNÉE ET TAXE D'AIDE À L'ÉDUCATION
POUR L'ANNÉE D'IMPOSITION 2004**

| DIVISION OU DISTRICT | VALEUR FRACTIONNÉE | | | TAXE D'AIDE À L'ÉDUCATION ⁽¹⁾ | | |
|-------------------------------------|--|----------------------|-----------------------|--|--------------------|--------------------|
| | BIENS RÉSIDENT. URBAINS ET AGRICILES | AUTRE | TOTAL | BIENS RÉSIDENT. URBAINS ET AGRICILES | AUTRE | TOTAL |
| BEAUTIFUL PLAINS | 93,684,940 | 73,983,290 | 167,668,230 | 427,203 | 1,220,724 | 1,647,928 |
| BORDER LAND | 126,831,760 | 75,840,540 | 202,672,300 | 578,353 | 1,251,369 | 1,829,722 |
| BRANDON | 635,111,120 | 393,215,120 | 1,028,326,240 | 2,896,107 | 6,488,049 | 9,384,156 |
| DSFM | | | | | | |
| EVERGREEN | 242,554,190 | 63,599,590 | 306,153,780 | 1,106,047 | 1,049,393 | 2,155,440 |
| FLIN FLON | 50,923,500 | 22,409,780 | 73,333,280 | 232,211 | 369,761 | 601,973 |
| FORT-LA-BOSSE | 72,023,980 | 110,099,720 | 182,123,700 | 328,429 | 1,816,645 | 2,145,075 |
| FRONTIER | 66,837,110 | 42,324,410 | 109,161,520 | 304,777 | 698,353 | 1,003,130 |
| GARDEN VALLEY | 175,353,890 | 83,805,990 | 259,159,880 | 799,614 | 1,382,799 | 2,182,413 |
| HANOVER | 353,367,210 | 146,773,310 | 500,140,520 | 1,611,354 | 2,421,760 | 4,033,114 |
| INTERLAKE | 250,963,810 | 93,534,720 | 344,498,530 | 1,144,395 | 1,543,323 | 2,687,718 |
| KELSEY | 77,033,720 | 58,055,230 | 135,088,950 | 351,274 | 957,911 | 1,309,185 |
| LAKESHORE | 65,110,520 | 18,812,130 | 83,922,650 | 296,904 | 310,400 | 607,304 |
| LORD SELKIRK | 533,284,450 | 106,584,280 | 639,868,730 | 2,431,777 | 1,758,641 | 4,190,418 |
| LOUIS-RIEL | 1,635,631,090 | 499,702,360 | 2,135,333,450 | 7,458,478 | 8,245,089 | 15,703,567 |
| MOUNTAIN VIEW | 202,321,340 | 71,054,580 | 273,375,920 | 922,585 | 1,172,401 | 2,094,986 |
| MYSTERY LAKE | 130,373,080 | 56,390,960 | 186,764,040 | 594,501 | 930,451 | 1,524,952 |
| PARK WEST | 94,144,230 | 97,715,200 | 191,859,430 | 429,298 | 1,612,301 | 2,041,598 |
| PEMBINA TRAILS | 1,714,031,600 | 529,673,630 | 2,243,705,230 | 7,815,984 | 8,739,615 | 16,555,599 |
| PINE CREEK | 50,824,050 | 45,613,390 | 96,437,440 | 231,758 | 752,621 | 984,379 |
| PORTAGE-LA-PRAIRIE | 222,046,210 | 152,612,410 | 374,658,620 | 1,012,531 | 2,518,105 | 3,530,635 |
| PRAIRIE ROSE | 167,110,960 | 64,080,160 | 231,191,120 | 762,026 | 1,057,323 | 1,819,349 |
| PRAIRIE SPIRIT | 109,455,570 | 67,919,370 | 177,374,940 | 499,117 | 1,120,670 | 1,619,787 |
| VALLÉE DE LA RIVIÈRE-ROUGE | 151,626,420 | 101,297,310 | 252,923,730 | 691,416 | 1,671,406 | 2,362,822 |
| RIVER EAST TRANSCONA | 1,579,799,210 | 451,609,960 | 2,031,409,170 | 7,203,884 | 7,451,564 | 14,655,449 |
| ROLLING RIVER | 135,715,380 | 85,623,110 | 221,338,490 | 618,862 | 1,412,781 | 2,031,643 |
| RIVIÈRE SEINE | 345,296,400 | 77,878,430 | 423,174,830 | 1,574,552 | 1,284,994 | 2,859,546 |
| SEVEN OAKS | 759,322,610 | 160,269,240 | 919,591,850 | 3,462,511 | 2,644,442 | 6,106,954 |
| SOUTHWEST HORIZON | 89,814,560 | 80,000,590 | 169,815,150 | 409,554 | 1,320,010 | 1,729,564 |
| ST. JAMES-ASSINIBOIA | 909,010,600 | 648,955,670 | 1,557,966,270 | 4,145,088 | 10,707,769 | 14,852,857 |
| SUNRISE | 497,744,680 | 144,741,890 | 642,486,570 | 2,269,716 | 2,388,241 | 4,657,957 |
| SWAN VALLEY | 98,205,450 | 49,164,170 | 147,369,620 | 447,817 | 811,209 | 1,259,026 |
| TURTLE MOUNTAIN | 71,577,300 | 33,318,500 | 104,895,800 | 326,392 | 549,755 | 876,148 |
| TURTLE RIVER | 39,753,280 | 9,513,860 | 49,267,140 | 181,275 | 156,979 | 338,254 |
| WESTERN | 106,995,660 | 42,809,650 | 149,805,310 | 487,900 | 706,359 | 1,194,259 |
| WINNIPEG | 1,964,891,610 | 1,986,581,580 | 3,951,473,190 | 8,959,906 | 32,778,596 | 41,738,502 |
| TOTAL DIVISIONS ET DISTRICTS | 13,818,771,490 | 6,745,564,130 | 20,564,335,620 | 63,013,598 | 111,301,808 | 174,315,406 |
| DAL DE PINAWA | 17,823,020 | 1,319,610 | 19,142,630 | | | |
| AUCUNE DIVISION | 7,264,970 | 26,699,480 | 33,964,450 | 33,128 | 440,541 | 473,670 |
| PROVINCE | 13,843,859,480 | 6,773,583,220 | 20,617,442,700 | 63,046,726 | 111,742,350 | 174,789,076 |

(1) Les taux de la taxe d'aide à l'éducation en millièmes de dollar sont de 4,56 millièmes pour les biens résidentiels urbains et agricoles et de 16,50 millièmes pour les autres biens.

TAUX EN MILLIÈMES DE DOLLARS DE LA TAXE SPÉCIALE — 2004



**TOTAL DE LA VALEUR FRACTIONNÉE, DE LA TAXE SPÉCIALE ET DES TAUX EN MILLIÈMES DE DOLLAR
POUR L'ANNÉE D'IMPOSITION 2004**

| DIVISION OU DISTRICT | VALEUR FRACTIONNÉE | | | | TAXE SPÉCIALE | TAUX EN MILLIÈMES DE DOLLAR ⁽¹⁾ |
|-------------------------------------|--------------------------------------|---------------------------------|----------------------|-----------------------|--------------------|--|
| | BIENS RÉSIDENT. URBAINS ET AGRICOLES | TERRAINS ET BÂTIMENTS AGRICOLES | AUTRE | TOTAL | | |
| BEAUTIFUL PLAINS | 93,684,940 | 78,586,220 | 73,983,290 | 246,254,450 | 4,541,032 | 18.4 |
| BORDER LAND | 126,831,760 | 111,151,020 | 75,840,540 | 313,823,320 | 7,514,045 | 23.9 |
| BRANDON | 635,111,120 | 27,951,580 | 393,215,120 | 1,056,277,820 | 19,423,200 | 18.4 |
| DSFM | | | | | | |
| EVERGREEN | 242,554,190 | 37,746,630 | 63,599,590 | 343,900,410 | 6,070,179 | 17.7 |
| FLIN FLON | 50,923,500 | | 22,409,780 | 73,333,280 | 3,234,500 | 23.8 |
| FORT-LA-BOSSE | 72,023,980 | 75,439,710 | 110,099,720 | 257,563,410 | 5,183,317 | 20.1 |
| FRONTIER | 66,837,110 | 11,779,350 | 42,324,410 | 120,940,870 | 2,867,597 | (2) |
| GARDEN VALLEY | 175,353,890 | 65,664,170 | 83,805,990 | 324,824,050 | 6,263,500 | 19.3 |
| HANOVER | 353,367,210 | 95,139,600 | 146,773,310 | 595,280,120 | 10,864,876 | 18.3 |
| INTERLAKE | 250,963,810 | 83,973,180 | 93,534,720 | 428,471,710 | 9,320,000 | 21.8 |
| KELSEY | 77,033,720 | 6,565,070 | 58,055,230 | 141,654,020 | 3,542,751 | 25.0 |
| LAKESHORE | 65,110,520 | 46,702,450 | 18,812,130 | 130,625,100 | 3,046,317 | 23.3 |
| LORD SELKIRK | 533,284,450 | 31,010,600 | 106,584,280 | 670,879,330 | 14,213,851 | 21.2 |
| LOUIS-RIEL | 1,635,631,090 | 6,017,630 | 499,702,360 | 2,141,351,080 | 54,377,635 | 25.4 |
| MOUNTAIN VIEW | 202,321,340 | 115,071,150 | 71,054,580 | 388,447,070 | 9,178,916 | 23.6 |
| MYSTERY LAKE | 130,373,080 | | 56,390,960 | 186,764,040 | 6,493,595 | 34.8 |
| PARK WEST | 94,144,230 | 129,586,040 | 97,715,200 | 321,445,470 | 6,442,486 | 20.0 |
| PEMBINA TRAILS | 1,714,031,600 | 5,155,230 | 529,673,630 | 2,248,860,460 | 57,971,757 | 25.8 |
| PINE CREEK | 50,824,050 | 69,502,360 | 45,613,390 | 165,939,800 | 3,600,894 | 21.7 |
| PORTAGE-LA-PRAIRIE | 222,046,210 | 100,120,780 | 152,612,410 | 474,779,400 | 9,367,348 | 19.7 |
| PRAIRIE ROSE | 167,110,960 | 175,441,630 | 64,080,160 | 406,632,750 | 8,196,219 | (2) |
| PRAIRIE SPIRIT | 109,455,570 | 204,391,610 | 67,919,370 | 381,766,550 | 8,879,088 | 23.3 |
| VALLÉE DE LA RIVIÈRE-ROUGE | 151,626,420 | 147,146,980 | 101,297,310 | 400,070,710 | 8,956,475 | (2) |
| RIVER EAST TRANSCONA | 1,579,799,210 | 6,034,380 | 451,609,960 | 2,037,443,550 | 52,709,382 | 25.9 |
| ROLLING RIVER | 135,715,380 | 78,600,680 | 85,623,110 | 299,939,170 | 6,407,912 | 21.4 |
| RIVIÈRE SEINE | 345,296,400 | 52,884,420 | 77,878,430 | 476,059,250 | 11,734,286 | 24.6 |
| SEVEN OAKS | 759,322,610 | 4,864,190 | 160,269,240 | 924,456,040 | 26,998,781 | 29.2 |
| SOUTHWEST HORIZON | 89,814,560 | 150,981,110 | 80,000,590 | 320,796,260 | 6,621,664 | 20.6 |
| ST. JAMES-ASSINIBOIA | 909,010,600 | 5,540,350 | 648,955,670 | 1,563,506,620 | 33,396,885 | 21.4 |
| SUNRISE | 497,744,680 | 90,588,610 | 144,741,890 | 733,075,180 | 18,046,326 | 24.6 |
| SWAN VALLEY | 98,205,450 | 57,675,160 | 49,164,170 | 205,044,780 | 4,965,560 | 24.2 |
| TURTLE MOUNTAIN | 71,577,300 | 76,699,350 | 33,318,500 | 181,595,150 | 3,759,513 | 20.7 |
| TURTLE RIVER | 39,753,280 | 41,942,960 | 9,513,860 | 91,210,100 | 2,104,217 | 23.1 |
| WESTERN | 106,995,660 | 23,020,330 | 42,809,650 | 172,825,640 | 3,691,887 | 21.4 |
| WINNIPEG | 1,964,891,610 | 978,860 | 1,986,581,580 | 3,952,452,050 | 117,828,292 | 29.8 |
| TOTAL DIVISIONS ET DISTRICTS | 13,818,771,490 | 2,213,953,390 | 6,745,564,130 | 22,778,289,010 | 557,814,283 | 24.5 |
| DAL DE PINAWA | 17,823,020 | 191,910 | 1,319,610 | 19,334,540 | | |
| AUCUNE DIVISION | 7,264,970 | 7,603,430 | 26,699,480 | 41,567,880 | | |
| PROVINCE | 13,843,859,480 | 2,221,748,730 | 6,773,583,220 | 22,839,191,430 | | |

- (1) Les taux en millièmes de dollar pour la division scolaire de Flin Flon et le district scolaire de Mystery Lake sont redressés pour les recettes provenant des biens miniers.
- (2) En vertu des dispositions de la *Loi sur les écoles publiques*, ces divisions n'harmoniseront pas les taux en millièmes de dollar pendant une certaine période. Pour obtenir les taux en millièmes de dollar différentiels s'appliquant aux anciennes divisions scolaires dont les nouvelles divisions faisaient partie, consultez la page 54.

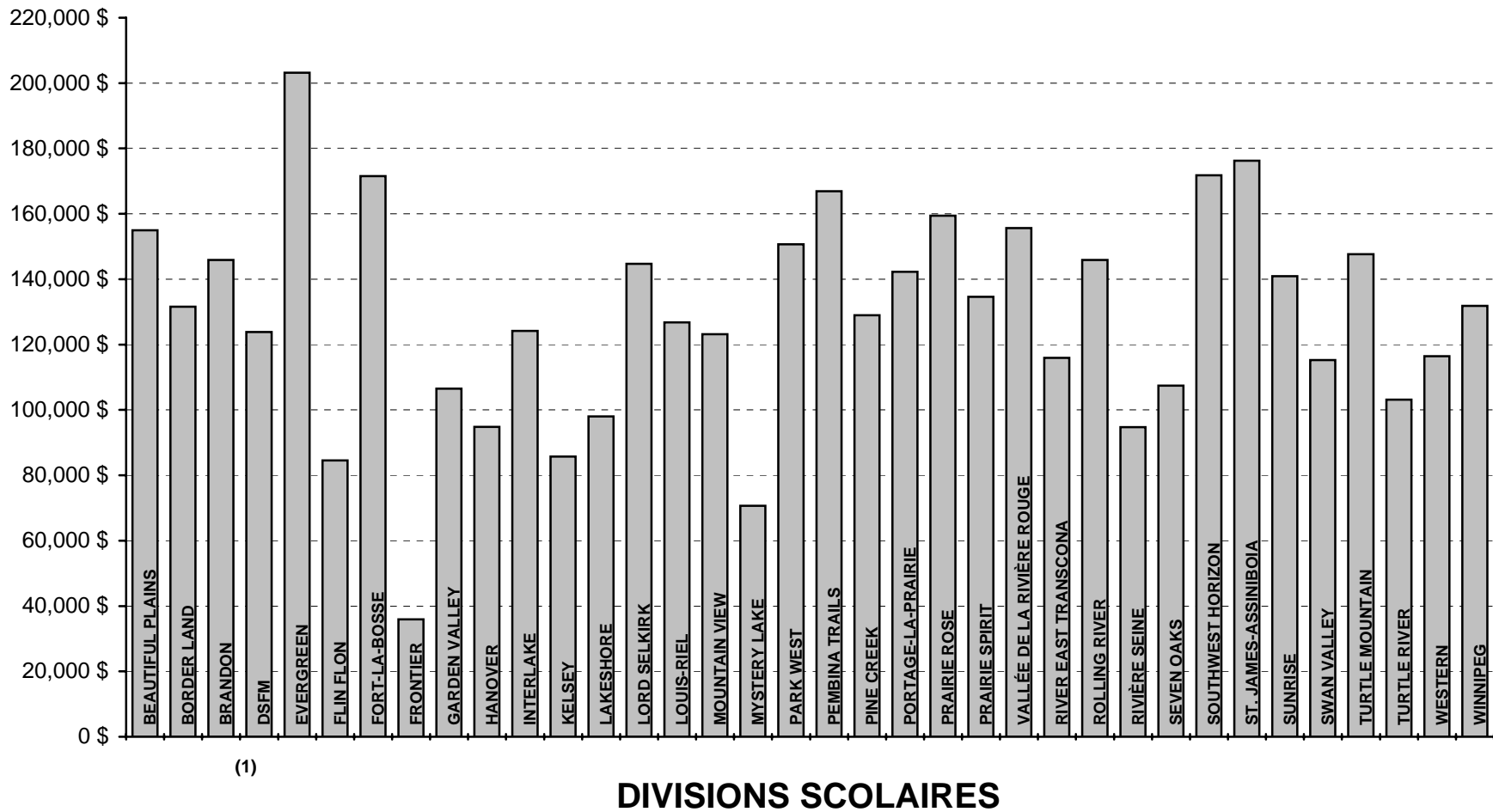
**TOTAL DE LA VALEUR FRACTIONNÉE, DE LA TAXE SPÉCIALE ET DES TAUX EN MILLIÈMES DE DOLLAR
POUR L'ANNÉE D'IMPOSITION 2004**

| DIVISION OU DISTRICT : - ANCIEN DISTRICT OU - ANCIENNE DIVISION ⁽¹⁾ | VALEUR FRACTIONNÉE | | | | TAXE SPÉCIALE | TAUX EN MILLIÈMES DE DOLLAR |
|--|--|---------------------------------------|--------------------|--------------------|------------------|-----------------------------------|
| | BIENS RÉSIDENTIELS URBAINS ET AGRICILES | TERRAINS ET BÂTIMENTS AGRICILES | AUTRE | TOTAL | | |
| FRONTIER : | | | | | | |
| - CHURCHILL | 7,051,910 | 2,150 | 13,465,630 | 20,519,690 | 469,901 | 22.9 |
| - DUCK MOUNTAIN (en partie) | 8,075,510 | 5,967,710 | 400,630 | 14,443,850 | 333,652 | 23.1 |
| - FRONTIER | 35,327,170 | 5,805,460 | 22,491,560 | 63,624,190 | 1,482,444 | 23.3 |
| - SNOW LAKE | 9,193,640 | 1,170 | 2,355,350 | 11,550,160 | 282,979 | 24.5 |
| - LYNN LAKE | 1,135,380 | | 1,256,250 | 2,391,630 | 70,673 | 29.6 |
| - LEAF RAPIDS | 6,053,500 | 2,860 | 2,354,990 | 8,411,350 | 227,948 | 27.1 |
| TOTAL FRONTIER | 66,837,110 | 11,779,350 | 42,324,410 | 120,940,870 | 2,867,597 | |
| PRAIRIE ROSE : | | | | | | |
| - MIDLAND | 88,342,940 | 120,926,340 | 30,724,540 | 239,993,820 | 4,574,156 | 19.1 |
| - WHITE HORSE PLAIN | 78,768,020 | 54,515,290 | 33,355,620 | 166,638,930 | 3,622,063 | 21.7 |
| TOTAL PRAIRIE ROSE | 167,110,960 | 175,441,630 | 64,080,160 | 406,632,750 | 8,196,219 | |
| RED RIVER VALLEY : | | | | | | |
| - MORRIS-MACDONALD | 101,190,460 | 99,446,890 | 73,659,050 | 274,296,400 | 6,253,156 | 22.8 |
| - RED RIVER (en partie) | 50,435,960 | 47,700,090 | 27,638,260 | 125,774,310 | 2,703,319 | 21.5 |
| TOTAL VALLÉE DE LA RIV.-ROUGE | 151,626,420 | 147,146,980 | 101,297,310 | 400,070,710 | 8,956,475 | |

(1) Dans le cadre de la fusion de divisions scolaires, l'ancienne division scolaire Duck Mountain a été divisée et partagée entre les nouvelles divisions scolaires Frontier et Mountain View. De même, l'ancienne division scolaire de la Rivière Rouge a été divisée et partagée entre les nouvelles divisions scolaires Vallée de la Rivière-Rouge et Border Land.

ÉVALUATION EN FONCTION DU NOMBRE D'ÉLÈVES RÉSIDENTS — 2004

- 55 -



(1)

(1) Le calcul de l'évaluation en fonction du nombre d'élèves résidents de la DSFM est fait au prorata en utilisant le nombre d'inscriptions à l'intérieur des limites de la DSFM.

**IMPÔTS LOCAUX ET ÉVALUATION EN FONCTION DU NOMBRE D'ÉLÈVES RÉSIDENTS
POUR L'ANNÉE D'IMPOSITION 2004**

| DIVISION OU DISTRICT | TAXE D'AIDE À L'ÉDUCATION | TAXE SPÉCIALE | TOTAL | ÉVALUATION EN FONCTION DU NOMBRE D'ÉLÈVES RÉSIDENTS ⁽¹⁾ |
|----------------------------|---------------------------|--------------------|--------------------|--|
| BEAUTIFUL PLAINS | 1,647,928 | 4,541,032 | 6,188,960 | 159,957 |
| BORDER LAND | 1,829,722 | 7,514,045 | 9,343,767 | 136,214 |
| BRANDON | 9,384,156 | 19,423,200 | 28,807,356 | 150,306 |
| DSFM | | | | 126,181 |
| EVERGREEN | 2,155,440 | 6,070,179 | 8,225,619 | 206,758 |
| FLIN FLON | 601,973 | 3,234,500 | 3,836,473 | 87,759 |
| FORT-LA-BOSSE | 2,145,075 | 5,183,317 | 7,328,392 | 175,512 |
| FRONTIER | 1,003,130 | 2,867,597 | 3,870,727 | 37,387 |
| GARDEN VALLEY | 2,182,413 | 6,263,500 | 8,445,913 | 110,013 |
| HANOVER | 4,033,114 | 10,864,876 | 14,897,990 | 94,984 |
| INTERLAKE | 2,687,718 | 9,320,000 | 12,007,718 | 126,155 |
| KELSEY | 1,309,185 | 3,542,751 | 4,851,936 | 88,490 |
| LAKESHORE | 607,304 | 3,046,317 | 3,653,621 | 104,316 |
| LORD SELKIRK | 4,190,418 | 14,213,851 | 18,404,269 | 146,746 |
| LOUIS-RIEL | 15,703,567 | 54,377,635 | 70,081,202 | 127,672 |
| MOUNTAIN VIEW | 2,094,986 | 9,178,916 | 11,273,902 | 126,778 |
| MYSTERY LAKE | 1,524,952 | 6,493,595 | 8,018,547 | 72,507 |
| PARK WEST | 2,041,598 | 6,442,486 | 8,484,084 | 156,497 |
| PEMBINA TRAILS | 16,555,599 | 57,971,757 | 74,527,356 | 170,261 |
| PINE CREEK | 984,379 | 3,600,894 | 4,585,273 | 130,816 |
| PORTAGE-LA-PRAIRIE | 3,530,635 | 9,367,348 | 12,897,983 | 143,742 |
| PRAIRIE ROSE | 1,819,349 | 8,196,219 | 10,015,568 | 164,216 |
| PRAIRIE SPIRIT | 1,619,787 | 8,879,088 | 10,498,875 | 136,692 |
| VALLÉE DE LA RIVIÈRE-ROUGE | 2,362,822 | 8,956,475 | 11,319,297 | 160,291 |
| RIVER EAST TRANSCONA | 14,655,449 | 52,709,382 | 67,364,831 | 117,852 |
| ROLLING RIVER | 2,031,643 | 6,407,912 | 8,439,555 | 150,761 |
| RIVIÈRE SEINE | 2,859,546 | 11,734,286 | 14,593,832 | 97,872 |
| SEVEN OAKS | 6,106,954 | 26,998,781 | 33,105,735 | 110,079 |
| SOUTHWEST HORIZON | 1,729,564 | 6,621,664 | 8,351,228 | 175,107 |
| ST. JAMES-ASSINIBOIA | 14,852,857 | 33,396,885 | 48,249,742 | 179,002 |
| SUNRISE | 4,657,957 | 18,046,326 | 22,704,283 | 145,506 |
| SWAN VALLEY | 1,259,026 | 4,965,560 | 6,224,586 | 116,881 |
| TURTLE MOUNTAIN | 876,148 | 3,759,513 | 4,635,661 | 150,502 |
| TURTLE RIVER | 338,254 | 2,104,217 | 2,442,471 | 107,180 |
| WESTERN | 1,194,259 | 3,691,887 | 4,886,146 | 120,512 |
| WINNIPEG | 41,738,502 | 117,828,292 | 159,566,794 | 132,041 |
| PROVINCE | 174,315,406 | 557,814,283 | 732,129,689 | 132,451 |

(1) Le calcul de l'évaluation en fonction du nombre d'élèves résidents est fait en redressant le total de la valeur fractionnée qui sert à déterminer l'aide imputée à la DSFM. L'évaluation correspond aux données fournies en vue du calcul de l'aide financière aux divisions scolaires. L'évaluation en fonction du nombre d'élèves résidents ne tient pas compte des biens miniers non évalués des divisions scolaires Frontier et Flin Flon et du district scolaire de Mystery Lake. Le calcul de l'évaluation en fonction du nombre d'élèves résidents de la DSFM est fait au prorata en utilisant le nombre d'inscriptions à l'intérieur des limites de la DSFM.

**ANALYSE DES RECETTES DU FONDS DE FONCTIONNEMENT —
CHIFFRES RÉELS 2004-2005**

PAGE 1 DE 5

| ÉDUCATION, CITOYENNETÉ ET JEUNESSE PROGRAMME DE FINANCEMENT DES ÉCOLES | | | | | |
|---|--------------------------------------|---|------------------------------|---|-------------------------------------|
| AIDE DE BASE | | | | | |
| DIVISION OU DISTRICT | AIDE À L'ENSEIGNEMENT (1) | AIDE POUR FAIBLE DENSITÉ (2) | MATÉRIEL SCOLAIRE | TECHNOLOGIE DE L'INFORMATION | SERVICES DE BIBLIOTHÈQUE |
| BEAUTIFUL PLAINS | 2,838,290 | 182,376 | 77,975 | 62,380 | 143,474 |
| BORDER LAND | 4,154,332 | 440,238 | 75,575 | 91,304 | 209,999 |
| BRANDON | 12,810,616 | 98,035 | 321,680 | 281,552 | 647,570 |
| DSFM | 7,771,036 | 752,496 | 130,949 | 170,792 | 392,822 |
| EVERGREEN | 2,980,796 | 237,137 | 81,890 | 65,512 | 150,678 |
| FLIN FLON | 2,272,998 | | 62,445 | 49,956 | 114,899 |
| FORT-LA-BOSSE | 2,684,500 | 318,515 | 73,750 | 59,000 | 135,700 |
| FRONTIER | 5,704,972 | 1,286,521 | 156,730 | 125,384 | 288,383 |
| GARDEN VALLEY | 5,455,632 | 262,976 | 94,484 | 119,904 | 275,779 |
| HANOVER | 11,410,693 | 230,331 | 315,890 | 252,712 | 522,076 |
| INTERLAKE | 6,023,290 | 470,769 | 165,475 | 132,380 | 304,474 |
| KELSEY | 3,007,004 | | 82,610 | 66,088 | 152,002 |
| LAKESHORE | 2,329,054 | 408,998 | 63,985 | 51,188 | 117,732 |
| LORD SELKIRK | 8,350,524 | 385,119 | 229,410 | 183,528 | 422,114 |
| LOUIS-RIEL | 27,339,130 | | 745,401 | 600,860 | 1,381,978 |
| MOUNTAIN VIEW | 5,787,236 | 588,057 | 158,990 | 127,192 | 292,542 |
| MYSTERY LAKE | 5,788,692 | | 159,030 | 127,224 | 292,615 |
| PARK WEST | 3,505,320 | 591,840 | 96,300 | 77,040 | 177,192 |
| PEMBINA TRAILS | 24,568,908 | | 674,970 | 539,976 | 1,241,945 |
| PINE CREEK | 2,319,590 | 333,153 | 53,740 | 50,980 | 117,254 |
| PORTAGE-LA-PRAIRIE | 5,988,528 | 209,880 | 168,114 | 131,612 | 302,720 |
| PRAIRIE ROSE | 4,226,404 | 674,767 | 116,110 | 92,888 | 213,642 |
| PRAIRIE SPIRIT | 4,506,866 | 910,581 | 123,815 | 99,052 | 227,820 |
| VALLÉE DE LA RIVIÈRE-ROUGE | 3,961,230 | 577,443 | 108,825 | 87,060 | 200,238 |
| RIVER EAST TRANSCONA | 31,925,530 | | 865,238 | 701,660 | 1,613,818 |
| ROLLING RIVER | 3,631,810 | 411,927 | 99,775 | 79,820 | 183,586 |
| RIVIÈRE SEINE | 6,134,674 | 532,693 | 168,502 | 134,828 | 303,174 |
| SEVEN OAKS | 15,365,896 | | 395,972 | 337,712 | 776,738 |
| SOUTHWEST HORIZON | 3,312,400 | 551,335 | 91,000 | 72,800 | 167,440 |
| ST. JAMES-ASSINIBOIA | 16,267,524 | | 446,910 | 357,528 | 822,314 |
| SUNRISE | 8,611,876 | 495,900 | 236,590 | 189,272 | 435,326 |
| SWAN VALLEY | 3,262,350 | 340,741 | 89,625 | 71,700 | 164,910 |
| TURTLE MOUNTAIN | 2,198,742 | 163,797 | 60,405 | 48,324 | 111,145 |
| TURTLE RIVER | 1,424,150 | 319,945 | 39,125 | 31,300 | 71,990 |
| WESTERN | 2,627,898 | 28,764 | 72,195 | 57,756 | 132,839 |
| WINNIPEG | 55,667,612 | | 1,453,493 | 1,223,464 | 2,813,967 |
| PROVINCE | 316,216,103 | 11,804,334 | 8,356,973 | 6,951,728 | 15,922,895 |
| PINE FALLS | 64,050 | | 3,775 | 3,020 | 6,946 |
| WHITESHELL | 168,000 | | 11,850 | 9,480 | 21,804 |
| WPG. TECHNICAL COLLEGE | | | | | |

(1) Fondée sur une subvention par élève admissible au 30 septembre 2003.

(2) Accordée pour compenser les coûts plus élevés associés aux divisions scolaires à faible densité du Nord et des régions rurales.

CHIFFRES RÉELS 2004-2005

| ÉDUCATION, CITOYENNETÉ ET JEUNESSE | | | | | |
|---|--|--------------------------------|-----------------------------------|-------------------|-------------------------------|
| PROGRAMME DE FINANCEMENT DES ÉCOLES (SUITE) | | | | | |
| AIDE DE BASE | | | | | |
| DIVISION OU DISTRICT | SERVICE À L'ENFANCE EN DIFF. NIVEAU 1 ⁽¹⁾ | ORIENTATION ET CONSULTATION | PERFECTIONNEMENT PROFESSIONNEL | OCCUPATION | TOTAL DE L'AIDE DE BASE |
| BEAUTIFUL PLAINS | 413,268 | 96,476 | 54,583 | 853,875 | 4,722,697 |
| BORDER LAND | 604,889 | 134,957 | 79,891 | 1,186,350 | 6,977,535 |
| BRANDON | 1,865,282 | 426,770 | 247,177 | 2,844,600 | 19,543,282 |
| DSFM | 1,131,497 | 252,257 | 149,443 | 2,295,150 | 13,046,442 |
| EVERGREEN | 434,017 | 100,975 | 57,323 | 886,875 | 4,995,203 |
| FLIN FLON | 330,959 | 78,912 | 39,651 | 636,900 | 3,586,720 |
| FORT-LA-BOSSE | 390,875 | 90,446 | 51,625 | 920,700 | 4,725,111 |
| FRONTIER | 830,669 | 175,811 | 109,711 | 3,505,159 | 12,183,340 |
| GARDEN VALLEY | 794,364 | 177,448 | 104,916 | 996,600 | 8,282,103 |
| HANOVER | 1,674,217 | 373,445 | 224,303 | 2,058,375 | 17,062,042 |
| INTERLAKE | 877,018 | 203,520 | 115,833 | 1,691,250 | 9,984,009 |
| KELSEY | 437,833 | 98,342 | 57,827 | 808,500 | 4,710,206 |
| LAKESHORE | 339,121 | 79,608 | 46,390 | 676,144 | 4,112,220 |
| LORD SELKIRK | 1,215,873 | 280,845 | 160,587 | 1,760,550 | 12,988,550 |
| LOUIS-RIEL | 3,980,698 | 920,300 | 525,753 | 6,080,250 | 41,574,370 |
| MOUNTAIN VIEW | 842,647 | 196,419 | 112,822 | 2,071,806 | 10,177,711 |
| MYSTERY LAKE | 842,859 | 188,951 | 111,321 | 1,048,575 | 8,559,267 |
| PARK WEST | 510,390 | 118,965 | 67,410 | 1,207,796 | 6,352,253 |
| PEMBINA TRAILS | 3,577,341 | 839,483 | 472,479 | 4,764,375 | 36,679,477 |
| PINE CREEK | 337,743 | 76,640 | 44,608 | 724,559 | 4,058,267 |
| PORTAGE-LA-PRAIRIE | 871,959 | 198,077 | 115,160 | 1,855,430 | 9,841,480 |
| PRAIRIE ROSE | 615,383 | 139,580 | 81,277 | 1,281,655 | 7,441,706 |
| PRAIRIE SPIRIT | 656,220 | 152,589 | 86,671 | 1,579,468 | 8,343,082 |
| VALLÉE DE LA RIVIÈRE-ROUGE | 576,773 | 135,755 | 76,178 | 1,208,792 | 6,932,294 |
| RIVER EAST TRANSCONA | 4,648,498 | 1,092,474 | 615,688 | 6,699,825 | 48,162,731 |
| ROLLING RIVER | 528,808 | 125,470 | 69,843 | 1,191,546 | 6,322,585 |
| RIVIÈRE SEINE | 893,236 | 203,219 | 117,975 | 1,524,600 | 10,012,901 |
| SEVEN OAKS | 2,237,342 | 515,703 | 296,354 | 3,066,525 | 22,992,242 |
| SOUTHWEST HORIZON | 482,300 | 113,714 | 63,700 | 1,108,547 | 5,963,236 |
| ST. JAMES-ASSINIBOIA | 2,368,623 | 519,685 | 312,837 | 3,790,875 | 24,886,296 |
| SUNRISE | 1,253,927 | 289,149 | 165,613 | 1,995,675 | 13,673,328 |
| SWAN VALLEY | 475,013 | 111,335 | 73,238 | 983,400 | 5,572,312 |
| TURTLE MOUNTAIN | 320,147 | 75,690 | 42,284 | 567,167 | 3,587,701 |
| TURTLE RIVER | 207,363 | 45,038 | 27,388 | 593,880 | 2,760,179 |
| WESTERN | 382,634 | 89,508 | 50,537 | 504,900 | 3,947,031 |
| WINNIPEG | 8,105,449 | 1,826,442 | 1,075,031 | 13,842,675 | 86,008,133 |
| PROVINCE | 46,055,235 | 10,543,998 | 6,103,427 | 78,813,349 | 500,768,042 |
| PINE FALLS | 20,008 | 4,734 | 2,643 | 98,468 | 203,644 |
| WHITESHELL | 62,805 | 15,218 | 8,295 | 209,676 | 507,128 |
| WPG. TECHNICAL COLLEGE | | | | | |

(1) Aide accordée à la fonction 200 (Éducation de l'enfance en difficulté), moins l'aide par catégorie accordée à l'éducation de l'enfance en difficulté.

CHIFFRES RÉELS 2004-2005

| ÉDUCATION, CITOYENNETÉ ET JEUNESSE PROGRAMME DE FINANCEMENT DES ÉCOLES (SUITE) | | | | | |
|---|--------------------------|---|-----------------------------------|--|---|
| AIDE PAR CATÉGORIE | | | | | |
| DIVISION OU DISTRICT | TRANSPORT ⁽¹⁾ | ÉDUCATION DE L'ENFANCE EN DIFFICULTÉ ⁽²⁾ | ÉLÈVES À RISQUE ⁽³⁾ | ÉTUDES TECHNOLOGIQUES PROFESSIONNELLES | RÉUSSITE SCOLAIRE CHEZ LES ÉLÈVES AUTOCHTONES |
| BEAUTIFUL PLAINS | 689,260 | 513,732 | 40,000 | 37,621 | 12,210 |
| BORDER LAND | 1,218,152 | 1,106,410 | 66,027 | 159,500 | 20,707 |
| BRANDON | 768,128 | 2,960,731 | 398,034 | 547,635 | 289,467 |
| DSFM | 2,123,064 | 1,257,771 | 140,824 | 21,560 | 107,340 |
| EVERGREEN | 804,690 | 675,296 | 45,496 | 59,730 | 57,078 |
| FLIN FLON | 31,326 | 445,240 | 40,000 | 55,798 | 60,599 |
| FORT-LA-BOSSE | 835,751 | 443,749 | 70,155 | 89,265 | 8,980 |
| FRONTIER | 1,319,713 | 1,441,353 | 531,320 | 92,318 | 521,287 |
| GARDEN VALLEY | 801,081 | 1,250,630 | 125,336 | 187,660 | |
| HANOVER | 2,029,531 | 1,963,222 | 174,241 | 457,381 | 57,963 |
| INTERLAKE | 1,262,628 | 1,408,783 | 78,725 | 120,835 | 46,074 |
| KELSEY | 294,482 | 1,035,890 | 132,791 | 56,155 | 128,300 |
| LAKESHORE | 977,921 | 752,296 | 49,823 | 69,521 | 105,720 |
| LORD SELKIRK | 1,654,724 | 2,325,802 | 112,238 | 416,680 | 260,084 |
| LOUIS-RIEL | 904,173 | 6,177,494 | 600,464 | 570,021 | 318,912 |
| MOUNTAIN VIEW | 1,521,510 | 1,249,467 | 168,559 | 249,893 | 147,779 |
| MYSTERY LAKE | 38,103 | 1,206,211 | 427,893 | 236,170 | 288,957 |
| PARK WEST | 1,333,009 | 596,080 | 80,691 | 66,825 | 98,926 |
| PEMBINA TRAILS | 620,978 | 5,031,907 | 348,826 | 160,298 | 115,268 |
| PINE CREEK | 776,268 | 597,292 | 40,000 | 65,670 | 58,560 |
| PORTAGE-LA-PRAIRIE | 707,577 | 1,457,046 | 160,870 | 149,433 | 217,120 |
| PRAIRIE ROSE | 1,137,704 | 845,865 | 56,154 | 116,683 | 83,874 |
| PRAIRIE SPIRIT | 1,499,627 | 966,507 | 83,931 | 65,588 | 14,988 |
| VALLÉE DE LA RIVIÈRE-ROUGE | 1,195,330 | 821,816 | 60,519 | 116,518 | 61,029 |
| RIVER EAST TRANSCONA | 1,513,034 | 6,237,551 | 605,308 | 955,296 | 279,736 |
| ROLLING RIVER | 989,118 | 707,066 | 55,414 | 34,953 | 42,567 |
| RIVIÈRE SEINE | 1,273,655 | 2,073,498 | 84,413 | 105,930 | 159,059 |
| SEVEN OAKS | 775,558 | 3,523,097 | 324,664 | 328,406 | 212,976 |
| SOUTHWEST HORIZON | 1,059,400 | 536,756 | 44,739 | 33,165 | 8,914 |
| ST. JAMES-ASSINIBOIA | 576,460 | 3,720,164 | 340,349 | 456,885 | 182,222 |
| SUNRISE | 2,635,296 | 2,330,002 | 115,639 | | 103,385 |
| SWAN VALLEY | 1,009,154 | 837,300 | 66,791 | 204,710 | 123,872 |
| TURTLE MOUNTAIN | 594,421 | 416,130 | 40,000 | 40,645 | 10,036 |
| TURTLE RIVER | 666,676 | 367,213 | 93,840 | 28,628 | 65,941 |
| WESTERN | 376,729 | 549,454 | 40,000 | 106,480 | 14,190 |
| WINNIPEG | 1,168,654 | 12,721,222 | 6,488,615 | 1,413,363 | 1,950,615 |
| PROVINCE | 37,182,885 | 70,550,043 | 12,332,689 | 7,877,219 | 6,234,735 |
| PINE FALLS | 20,610 | 5,285 | 15,000 | | 4,402 |
| WHITESHELL | 1,185 | 136,041 | 15,000 | 7,370 | 4,160 |
| WPG. TECHNICAL COLLEGE | | | | 677,986 | |

(1) Ce montant comprend l'aide destinée aux autobus scolaires.

(2) Comprend l'aide accordée pour les coordonnateurs, les spécialistes et les élèves bénéficiant de l'aide de niveau II et III.

Remarque : L'aide totale pour l'éducation de l'enfance en difficulté est de 116 605 278 \$.

(3) Aide accordée pour couvrir les dépenses liées aux élèves à risque et qui peut être inscrite sous les fonctions 100, 200 et 600.

CHIFFRES RÉELS 2004-2005

| ÉDUCATION, CITOYENNETÉ ET JEUNESSE | | | | | |
|---|--|--|--|--|---------------------------------|
| PROGRAMME DE FINANCEMENT DES ÉCOLES (SUITE) | | | | | |
| AIDE PAR CATÉGORIE | | | | | |
| DIVISION OU DISTRICT | PROGRAMMES DE FRANÇAIS ET ENSEIGNEMENT EN LANGUE FRANÇAISE | INTERVENTION PRÉCOCE EN MATIÈRE DE COMPORTEMENT | INTERVENTION PRÉCOCE EN MATIÈRE D'ALPHABÉTISATION | AUTRE AIDE PAR CATÉGORIE ⁽¹⁾ | AIDE TOTALE PAR CATÉGORIE |
| BEAUTIFUL PLAINS | 5,968 | 16,709 | 49,950 | 194,075 | 1,559,525 |
| BORDER LAND | 15,755 | 26,756 | 72,450 | 252,622 | 2,938,379 |
| BRANDON | 141,366 | 75,097 | 285,500 | 380,774 | 5,846,732 |
| DSFM | 1,219,265 | 50,853 | 159,300 | 319,569 | 5,399,546 |
| EVERGREEN | 5,808 | 17,897 | 51,750 | 75,237 | 1,792,982 |
| FLIN FLON | 23,826 | 12,694 | 30,900 | 722,786 | 1,423,169 |
| FORT-LA-BOSSE | 1,732 | 16,280 | 43,200 | 90,825 | 1,599,937 |
| FRONTIER | 1,997 | 41,296 | 231,500 | 2,915,912 | 7,096,696 |
| GARDEN VALLEY | 4,631 | 35,453 | 101,700 | 460,099 | 2,966,590 |
| HANOVER | 29,473 | 74,613 | 229,950 | 1,148,943 | 6,165,317 |
| INTERLAKE | 16,492 | 35,409 | 93,150 | 143,032 | 3,205,128 |
| KELSEY | 45,545 | 19,272 | 79,400 | 939,943 | 2,731,778 |
| LAKESHORE | 5,989 | 13,607 | 32,400 | 256,259 | 2,263,536 |
| LORD SELKIRK | 99,805 | 50,215 | 187,850 | 77,027 | 5,184,425 |
| LOUIS-RIEL | 979,211 | 162,263 | 483,050 | 390,375 | 10,585,963 |
| MOUNTAIN VIEW | 44,883 | 32,760 | 105,750 | 180,660 | 3,701,261 |
| MYSTERY LAKE | 66,687 | 36,058 | 124,300 | 2,032,053 | 4,456,432 |
| PARK WEST | 7,296 | 20,592 | 61,650 | 243,683 | 2,508,752 |
| PEMBINA TRAILS | 510,803 | 139,832 | 371,700 | 442,988 | 7,742,600 |
| PINE CREEK | 4,593 | 14,267 | 43,650 | 111,303 | 1,711,603 |
| PORTAGE-LA-PRAIRIE | 54,112 | 37,070 | 111,600 | 185,750 | 3,080,578 |
| PRAIRIE ROSE | 44,018 | 26,554 | 72,900 | 272,978 | 2,656,730 |
| PRAIRIE SPIRIT | 40,184 | 26,378 | 76,500 | 306,115 | 3,079,818 |
| VALLÉE DE LA RIVIÈRE-ROUGE | 74,156 | 23,100 | 181,979 | 182,450 | 2,716,897 |
| RIVER EAST TRANSCONA | 589,677 | 182,468 | 604,750 | 698,713 | 11,666,533 |
| ROLLING RIVER | 7,368 | 21,241 | 54,450 | 183,983 | 2,096,160 |
| RIVIÈRE SEINE | 260,276 | 37,891 | 110,700 | 117,933 | 4,223,355 |
| SEVEN OAKS | 260,821 | 91,883 | 249,750 | 356,287 | 6,123,442 |
| SOUTHWEST HORIZON | 9,419 | 19,250 | 54,900 | 138,586 | 1,905,129 |
| ST. JAMES-ASSINIBOIA | 318,111 | 99,088 | 319,700 | 472,848 | 6,485,827 |
| SUNRISE | 123,268 | 54,065 | 127,350 | 371,748 | 5,860,753 |
| SWAN VALLEY | 30,133 | 18,920 | 62,200 | 78,820 | 2,431,900 |
| TURTLE MOUNTAIN | 3,373 | 12,056 | 28,800 | 73,254 | 1,218,715 |
| TURTLE RIVER | 17,788 | 9,647 | 31,050 | 130,245 | 1,411,028 |
| WESTERN | 34,935 | 15,664 | 45,900 | 175,606 | 1,358,958 |
| WINNIPEG | 681,643 | 345,125 | 1,091,000 | 1,881,006 | 27,741,243 |
| PROVINCE | 5,780,407 | 1,912,323 | 6,062,629 | 17,004,487 | 164,937,417 |
| PINE FALLS | 217 | 737 | 1,350 | 13,828 | 61,429 |
| WHITESHELL | | 2,134 | 8,100 | 25,146 | 199,136 |
| WPG. TECHNICAL COLLEGE | | | | | 677,986 |

(1) Toute autre aide par catégorie qui ne figure pas ailleurs (p. ex. langues ancestrales, programme d'anglais langue seconde, indemnité aux régions du Nord, etc.).

CHIFFRES RÉELS 2004-2005

| DIVISION OU DISTRICT | ÉDUCATION, CITOYENNETÉ ET JEUNESSE PROGRAMME DE FINANCEMENT DES ÉCOLES (SUITE) | | | |
|----------------------------|---|---|--|--|
| | AIDE DE PÉRÉQUATION ⁽¹⁾ | GARANTIE POUR LES DIVISIONS FUSIONNÉES ⁽²⁾ | AIDE POUR D'AUTRES PROGRAMMES ⁽³⁾ | TOTAL DU PROGRAMME DE FINANCEMENT DES ÉCOLES |
| BEAUTIFUL PLAINS | 398,198 | | 101,124 | 6,781,544 |
| BORDER LAND | 1,137,519 | 133,581 | 190,574 | 11,377,588 |
| BRANDON | 2,327,135 | | 295,279 | 28,012,428 |
| DSFM | 3,211,509 | 42,356 | 148,495 | 21,848,348 |
| EVERGREEN | | | 70,612 | 6,858,797 |
| FLIN FLON | 1,091,970 | | 56,279 | 6,158,138 |
| FORT-LA-BOSSE | 201,157 | | 85,237 | 6,611,442 |
| FRONTIER | 9,299,554 | 125,367 | 300,691 | 29,005,648 |
| GARDEN VALLEY | 1,522,874 | | 97,022 | 12,868,589 |
| HANOVER | 3,394,641 | | 349,583 | 26,971,583 |
| INTERLAKE | 1,784,566 | | 139,272 | 15,112,975 |
| KELSEY | 1,313,513 | | 128,395 | 8,883,892 |
| LAKESHORE | 887,729 | | 105,029 | 7,368,514 |
| LORD SELKIRK | 1,752,710 | | 268,091 | 20,193,776 |
| LOUIS-RIEL | 9,559,575 | 719,809 | 459,031 | 62,898,748 |
| MOUNTAIN VIEW | 2,026,357 | 320,744 | 287,862 | 16,513,935 |
| MYSTERY LAKE | 5,996,188 | | 122,401 | 19,134,288 |
| PARK WEST | 607,217 | 21,985 | 68,992 | 9,559,199 |
| PEMBINA TRAILS | 3,084,290 | | 327,216 | 47,833,583 |
| PINE CREEK | 649,706 | | 67,313 | 6,486,889 |
| PORTAGE-LA-PRAIRIE | 1,302,273 | | 138,680 | 14,363,011 |
| PRAIRIE ROSE | 553,754 | 12,631 | 110,988 | 10,775,809 |
| PRAIRIE SPIRIT | 1,387,687 | 147,210 | 168,269 | 13,126,066 |
| VALLÉE DE LA RIVIÈRE-ROUGE | 512,236 | 96,085 | 99,988 | 10,357,500 |
| RIVER EAST TRANSCONA | 13,965,377 | 84,123 | 660,818 | 74,539,582 |
| ROLLING RIVER | 764,323 | | 106,872 | 9,289,940 |
| RIVIÈRE SEINE | 2,986,132 | | 107,750 | 17,330,138 |
| SEVEN OAKS | 9,122,819 | | 324,940 | 38,563,443 |
| SOUTHWEST HORIZON | 300,747 | 80,427 | 87,742 | 8,337,281 |
| ST. JAMES-ASSINIBOIA | 986,097 | | 390,363 | 32,748,583 |
| SUNRISE | 2,146,537 | 77,514 | 171,872 | 21,930,004 |
| SWAN VALLEY | 1,454,021 | | 186,826 | 9,645,059 |
| TURTLE MOUNTAIN | 438,788 | | 44,100 | 5,289,304 |
| TURTLE RIVER | 815,471 | | 67,560 | 5,054,238 |
| WESTERN | 806,510 | | 37,939 | 6,150,438 |
| WINNIPEG | 20,385,952 | | 1,194,288 | 135,329,616 |
| PROVINCE | 108,175,132 | 1,861,832 | 7,567,493 | 783,309,916 |
| PINE FALLS | | | | 265,073 |
| WHITESHELL | | | (520) | 705,744 |
| WPG. TECHNICAL COLLEGE | | | 149,145 | 827,131 |

(1) L'aide de péréquation vise à compenser les écarts entre les divisions scolaires au niveau de la capacité à assumer, au moyen des impôts fonciers qui leur correspondent, le coût des besoins des programmes non financés.

(2) Une garantie est fournie pour faire en sorte que les divisions fusionnées ne reçoivent pas moins de financement que ce qu'elles auraient reçu si elles n'avaient pas été fusionnées.

(3) Comprend l'aide « D » accordée aux bâtiments scolaires, le programme d'amélioration du milieu dans les écoles, l'équipement pour l'enseignement professionnel, le programme d'amélioration de la qualité de l'air et la finalisation de l'aide de l'exercice précédent.

| DIVISION OU DISTRICT | TOTAL DES DÉPENSES ADMINISTRATIVES DÉFINIES | | | | | |
|-------------------------|--|--|-------------------------------------|---|--|------------------------------------|
| | ADMINIST. DE LA DIVISION FONCTION 500 (2) | CONSULTATION ET ÉLABORATION DES PROGRAMMES D'ÉTUDES – PROGRAMME 605 (3) | TRANSPORT – PROGRAMME 710 (4) | FONCTIONNEMENT ET ENTRETIEN – PROGRAMME 810 (page 32) (5) | MOINS : ASSURANCE RESPONSABILITÉ CIVILE ET PARTIE ADM. DES DÉPENSES AUTOFINANCÉES | TOTAL DES DÉPENSES ADMINIST. |
| BEAUTIFUL PLAINS | 458,765 | | 42,627 | 41,039 | (20,762) | 521,669 |
| BORDER LAND | 653,179 | | 70,199 | 72,907 | (29,245) | 767,040 |
| BRANDON | 1,841,890 | | 129,376 | 162,442 | (27,009) | 2,106,699 |
| DSFM | | | | | | |
| EVERGREEN | 530,404 | | 55,348 | 54,830 | (20,771) | 619,811 |
| FLIN FLON | 494,960 | | | 51,455 | (17,692) | 528,723 |
| FORT-LA-BOSSE | 541,378 | | 30,968 | 66,267 | (18,794) | 619,819 |
| FRONTIER | | | | | | |
| GARDEN VALLEY | 679,918 | | 23,618 | 67,640 | (29,037) | 742,139 |
| HANOVER | 1,038,114 | 12,941 | 134,254 | 92,826 | (46,033) | 1,232,102 |
| INTERLAKE | 848,370 | | 123,376 | 128,552 | (33,052) | 1,067,246 |
| KELSEY | 458,287 | 47,488 | 56,162 | 56,806 | | 618,743 |
| LAKESHORE | 374,708 | | 45,248 | 41,060 | | 461,016 |
| LORD SELKIRK | 1,050,896 | | 117,015 | 153,015 | (43,000) | 1,277,926 |
| LOUIS-RIEL | 3,679,070 | 137,813 | 194,105 | 331,810 | (44,139) | 4,298,659 |
| MOUNTAIN VIEW | 862,597 | 10,922 | 99,153 | 103,844 | (6,510) | 1,070,006 |
| MYSTERY LAKE | 1,106,183 | 34,663 | | 146,195 | (74,289) | 1,212,752 |
| PARK WEST | 725,021 | | 52,347 | 46,795 | (25,803) | 798,360 |
| PEMBINA TRAILS | 3,365,685 | 272,170 | 154,328 | 626,071 | (523,633) | 3,894,621 |
| PINE CREEK | 374,787 | | 40,764 | 40,468 | (18,062) | 437,957 |
| PORTAGE-LA-PRAIRIE | 777,516 | | 53,264 | 156,809 | | 987,589 |
| PRAIRIE ROSE | 687,265 | 31,841 | 44,963 | 45,500 | | 809,569 |
| PRAIRIE SPIRIT | 702,266 | 23,481 | 78,646 | 231,252 | | 1,035,645 |
| VALLÉE DE LA RIV.-ROUGE | 780,303 | 16,465 | 64,043 | 57,175 | (31,701) | 886,285 |
| RIVER EAST TRANSCONA | 4,193,096 | 199,381 | 225,937 | 518,454 | (361,098) | 4,775,770 |
| ROLLING RIVER | 623,863 | 32,614 | 41,289 | 42,627 | (26,664) | 713,729 |
| RIVIÈRE SEINE | 1,061,962 | | 100,870 | 89,507 | (33,280) | 1,219,059 |
| SEVEN OAKS | 2,218,368 | 79,906 | 181,063 | 344,103 | (63,458) | 2,759,982 |
| SOUTHWEST HORIZON | 556,353 | | 52,331 | 42,919 | | 651,603 |
| ST. JAMES-ASSINIBOIA | 2,694,556 | | 82,485 | 241,507 | (165,928) | 2,852,620 |
| SUNRISE | 1,513,435 | 27,634 | 252,374 | 194,622 | (144,458) | 1,843,607 |
| SWAN VALLEY | 608,320 | 10,113 | 63,087 | 55,492 | (25,977) | 711,035 |
| TURTLE MOUNTAIN | 459,986 | | 12,128 | 35,437 | (17,951) | 489,600 |
| TURTLE RIVER | 275,605 | | 20,133 | 18,727 | (2,342) | 312,123 |
| WESTERN | 372,474 | | 18,910 | 54,753 | (12,657) | 433,480 |
| WINNIPEG | 7,328,736 | 129,836 | 196,162 | 820,605 | (155,736) | 8,319,603 |
| PROVINCE | 43,938,316 | 1,067,268 | 2,856,573 | 5,233,511 | (2,019,081) | 51,076,587 |
| PINE FALLS | 55,005 | | | | | 55,005 |
| WHITESHELL | 116,646 | | | | | 116,646 |

(1) À compter de l'exercice 2003-2004, les divisions scolaires doivent limiter le pourcentage du budget consacré aux dépenses administratives dans les catégories définies à 4 % (divisions scolaires urbaines), à 4,5 % (divisions scolaires rurales) ou à 5 % (divisions scolaires du Nord). Ces limites ne s'appliquent pas à la division scolaire Frontier, à la DSFM et au Winnipeg Technical College, pour lesquels les montants ne sont pas indiqués dans les totaux ci-dessus. Les catégories administratives définies ne comprennent pas les dépenses administratives au niveau de l'école (fonction 100 – Enseignement ordinaire, programme 110) et celles liées aux élèves ayant des besoins spéciaux (fonction 200 – Éducation de l'enfance en difficulté, programme 210). Cette annexe fournit une analyse des dépenses administratives définies en tant que pourcentage de la base de dépenses de fonctionnement redressées. Les dépenses affichées pour la fonction 500, le programme 605 ou le programme 710 peuvent différer des montants correspondants affichés ailleurs dans ce rapport, étant donné qu'on tient compte des transferts de fonds de fonctionnement pour le calcul des coûts administratifs.

(2) Pour obtenir une définition de l'administration de la division, consultez *Définitions des dépenses* à la page iii.

(3) Administration, supervision et coordination de la consultation et de l'élaboration des programmes d'études (fonction 600, programme 610).

(4) Administration du transport des élèves. Pour obtenir une définition du transport des élèves, consultez *Définitions des dépenses* à la page iii.

(5) Administration du fonctionnement et de l'entretien. Pour obtenir une définition du fonctionnement et de l'entretien, consultez *Définitions des dépenses* à la page iii.

| CALCUL DE LA BASE DE DÉPENSES ET DU POURCENTAGE DES DÉPENSES ADMINISTRATIVES | | | | | | |
|--|--|---|--|----------------------------|---|---|
| DIVISION OU DISTRICT | TOTAL DES DÉPENSES DE FONCT. (page 3) | PLUS : TRANSFERTS AU FONDS DE CAPITAL ET D'EMPRUNT (page 48) | MOINS : CENTRES D'APPRENTISSAGE POUR ADULTES FONCTION 300 ⁽¹⁾ | BASE DE DÉPENSES REDRESSÉE | TOTAL DES DÉPENSES ADMINISTRATIVES (page 62) | TOTAL DES DÉPENSES ADMINIST. EN TANT QUE POURCENTAGE DE LA BASE DE DÉPENSES |
| BEAUTIFUL PLAINS | 11,636,206 | 216,371 | | 11,852,577 | 521,669 | 4.4 |
| BORDER LAND | 19,887,079 | 221,118 | (391,265) | 19,716,932 | 767,040 | 3.9 |
| BRANDON | 49,797,869 | 312,239 | | 50,110,108 | 2,106,699 | 4.2 |
| DSFM | | | | | | s. o. |
| EVERGREEN | 13,341,691 | 299,480 | (5,335) | 13,635,836 | 619,811 | 4.5 |
| FLIN FLON | 10,865,879 | 47,729 | | 10,913,608 | 528,723 | 4.8 |
| FORT-LA-BOSSE | 12,532,357 | 241,202 | | 12,773,559 | 619,819 | 4.9 |
| FRONTIER | | | | | | s. o. |
| GARDEN VALLEY | 20,046,027 | 243,349 | | 20,289,376 | 742,139 | 3.7 |
| HANOVER | 39,735,640 | 1,413,814 | | 41,149,454 | 1,232,102 | 3.0 |
| INTERLAKE | 25,103,954 | 267,244 | | 25,371,198 | 1,067,246 | 4.2 |
| KELSEY | 13,743,227 | 192,158 | (481,574) | 13,453,811 | 618,743 | 4.6 |
| LAKESHORE | 11,345,858 | 203,007 | (171,187) | 11,377,678 | 461,016 | 4.1 |
| LORD SELKIRK | 37,170,086 | 693,180 | (304,315) | 37,558,951 | 1,277,926 | 3.4 |
| LOUIS-RIEL | 115,437,118 | 2,971,002 | | 118,408,120 | 4,298,659 | 3.6 |
| MOUNTAIN VIEW | 27,687,861 | 334,188 | (75,000) | 27,947,049 | 1,070,006 | 3.8 |
| MYSTERY LAKE | 28,591,063 | 116,310 | | 28,707,373 | 1,212,752 | 4.2 |
| PARK WEST | 17,352,727 | 23,806 | | 17,376,533 | 798,360 | 4.6 |
| PEMBINA TRAILS | 110,009,273 | 1,658,157 | | 111,667,430 | 3,894,621 | 3.5 |
| PINE CREEK | 9,895,559 | 216,136 | | 10,111,695 | 437,957 | 4.3 |
| PORTAGE-LA-PRAIRIE | 25,530,817 | 221,801 | (374,257) | 25,378,361 | 987,589 | 3.9 |
| PRAIRIE ROSE | 19,434,214 | 241,500 | (218,551) | 19,457,163 | 809,569 | 4.2 |
| PRAIRIE SPIRIT | 22,446,419 | 568,843 | | 23,015,262 | 1,035,645 | 4.5 |
| VALLÉE DE LA RIV.-ROUGE | 18,637,275 | 451,996 | (27,172) | 19,062,099 | 886,285 | 4.6 |
| RIVER EAST TRANSCONA | 130,982,548 | 2,305,540 | (910,023) | 132,378,065 | 4,775,770 | 3.6 |
| ROLLING RIVER | 17,171,343 | 161,699 | (122,479) | 17,210,563 | 713,729 | 4.1 |
| RIVIÈRE SEINE | 26,851,160 | 525,522 | (234,223) | 27,142,459 | 1,219,059 | 4.5 |
| SEVEN OAKS | 68,573,702 | 702,879 | (37,549) | 69,239,032 | 2,759,982 | 4.0 |
| SOUTHWEST HORIZON | 15,694,843 | 297,939 | | 15,992,782 | 651,603 | 4.1 |
| ST. JAMES-ASSINIBOIA | 70,236,909 | 756,858 | (146,000) | 70,847,767 | 2,852,620 | 4.0 |
| SUNRISE | 41,144,368 | 919,433 | (1,060,571) | 41,003,230 | 1,843,607 | 4.5 |
| SWAN VALLEY | 15,572,775 | 418,527 | | 15,991,302 | 711,035 | 4.4 |
| TURTLE MOUNTAIN | 9,509,841 | 176,080 | (172,707) | 9,513,214 | 489,600 | 5.1 |
| TURTLE RIVER | 7,162,277 | 341,840 | | 7,504,117 | 312,123 | 4.2 |
| WESTERN | 10,943,453 | 205,584 | (339,580) | 10,809,457 | 433,480 | 4.0 |
| WINNIPEG | 268,865,984 | 1,043,431 | (270,517) | 269,638,898 | 8,319,603 | 3.1 |
| PROVINCE | 1,342,937,403 | 19,009,962 | (5,342,305) | 1,356,605,059 | 51,076,587 | 3.8 |
| PINE FALLS | 1,450,110 | | | 1,450,110 | 55,005 | 3.8 |
| WHITESHELL | 2,450,604 | 106,889 | | 2,557,493 | 116,646 | 4.6 |

(1) Pour obtenir une définition des centres d'apprentissage pour adultes, consultez les *Définitions des dépenses* à la page iii. Les dépenses affichées dans le tableau ci-dessus peuvent différer de celles affichées pour les centres d'apprentissage pour adultes à la page 15, étant donné qu'on tient compte des transferts de fonds de fonctionnement pour le calcul des coûts administratifs.

SOMMAIRE STATISTIQUE
CHIFFRES RÉELS DE 2003-2004 ET DE 2004-2005

| DIVISION OU DISTRICT | DÉPENSES DU FONDS DE FONCTIONNEMENT PAR ÉLÈVE ⁽¹⁾ | | RAPPORT ÉLÈVES - ENSEIGNANT | | ÉVALUATION EN FONCTION DU NOMBRE D'ÉLÈVES RÉSIDENTS | | TAUX EN MILLIÈMES DE DOLLAR DE LA TAXE SPÉCIALE | |
|----------------------------|--|--------------|-----------------------------|--------------------------|---|---------------------|---|---------------------|
| | 2003-2004 | 2004-2005 | 2003-2004 | 2004-2005 ⁽²⁾ | 2003 | 2004 ⁽³⁾ | 2003 | 2004 ⁽⁴⁾ |
| | BEAUTIFUL PLAINS | 7,305 | 7,456 | 15.2 | 15.3 | 154,722 | 159,957 | 17.6 |
| BORDER LAND | 7,856 | 8,249 | 13.5 | 14.1 | 131,521 | 136,214 | 21.1 | 23.9 |
| BRANDON | 6,874 | 7,022 | 15.2 | 14.6 | 145,886 | 150,306 | 17.6 | 18.4 |
| DSFM | 9,882 | 10,095 | 12.4 | 12.4 | 123,860 | 126,181 | | |
| EVERGREEN | 7,700 | 8,027 | 16.1 | 15.3 | 203,180 | 206,758 | 17.1 | 17.7 |
| FLIN FLON | 7,693 | 8,145 | 14.6 | 14.8 | 85,990 | 87,759 | 23.6 | 23.8 |
| FORT-LA-BOSSE | 7,804 | 8,209 | 13.5 | 13.5 | 171,544 | 175,512 | 19.2 | 20.1 |
| FRONTIER | 12,166 | 13,258 | 12.8 | 11.8 | 35,415 | 37,387 | | |
| GARDEN VALLEY | 6,092 | 6,504 | 15.8 | 15.7 | 106,578 | 110,013 | 18.4 | 19.3 |
| HANOVER | 5,779 | 5,980 | 17.9 | 17.7 | 94,796 | 94,984 | 17.4 | 18.3 |
| INTERLAKE | 7,220 | 7,594 | 15.0 | 14.7 | 124,230 | 126,155 | 20.5 | 21.8 |
| KELSEY | 7,677 | 7,795 | 14.8 | 14.8 | 87,565 | 88,490 | 23.0 | 25.0 |
| LAKESHORE | 8,324 | 8,305 | 14.5 | 14.2 | 97,987 | 104,316 | 21.9 | 23.3 |
| LORD SELKIRK | 7,344 | 7,841 | 14.9 | 14.7 | 144,885 | 146,746 | 20.2 | 21.2 |
| LOUIS-RIEL | 7,328 | 7,644 | 15.2 | 14.8 | 126,905 | 127,672 | 23.9 | 25.4 |
| MOUNTAIN VIEW | 8,176 | 8,470 | 14.1 | 13.3 | 123,204 | 126,778 | | 23.6 |
| MYSTERY LAKE | 8,338 | 8,372 | 14.2 | 13.5 | 70,736 | 72,507 | 33.8 | 34.8 |
| PARK WEST | 8,000 | 8,365 | 14.4 | 13.7 | 150,715 | 156,497 | 19.6 | 20.0 |
| PEMBINA TRAILS | 7,726 | 8,219 | 14.8 | 14.2 | 166,899 | 170,261 | 24.3 | 25.8 |
| PINE CREEK | 7,705 | 7,822 | 14.2 | 14.4 | 129,012 | 130,816 | 21.7 | 21.7 |
| PORTAGE-LA-PRAIRIE | 7,289 | 7,376 | 14.6 | 14.5 | 142,336 | 143,742 | 18.5 | 19.7 |
| PRAIRIE ROSE | 7,875 | 8,436 | 14.4 | 14.0 | 159,730 | 164,216 | | |
| PRAIRIE SPIRIT | 8,702 | 9,350 | 13.2 | 13.5 | 134,616 | 136,692 | 21.9 | 23.3 |
| VALLÉE DE LA RIVIÈRE-ROUGE | 7,704 | 8,289 | 15.9 | 14.8 | 155,273 | 160,291 | | |
| RIVER EAST TRANSCONA | 6,988 | 7,359 | 15.1 | 15.0 | 115,958 | 117,852 | 24.0 | 25.9 |
| ROLLING RIVER | 7,906 | 8,305 | 14.3 | 14.3 | 145,832 | 150,761 | 20.7 | 21.4 |
| RIVIÈRE SEINE | 7,397 | 7,745 | 15.9 | 15.6 | 94,836 | 97,872 | 23.6 | 24.6 |
| SEVEN OAKS | 7,619 | 7,853 | 15.4 | 15.2 | 107,188 | 110,079 | 28.3 | 29.2 |
| SOUTHWEST HORIZON | 8,385 | 8,438 | 14.5 | 14.6 | 171,816 | 175,107 | 20.4 | 20.6 |
| ST. JAMES-ASSINIBOIA | 7,237 | 7,693 | 15.0 | 15.2 | 176,033 | 179,002 | 19.8 | 21.4 |
| SUNRISE | 7,936 | 8,337 | 14.3 | 14.2 | 140,597 | 145,506 | 22.6 | 24.6 |
| SWAN VALLEY | 8,054 | 8,565 | 15.3 | 14.6 | 115,261 | 116,881 | 23.5 | 24.2 |
| TURTLE MOUNTAIN | 7,498 | 8,070 | 13.7 | 13.0 | 147,718 | 150,502 | 20.7 | 20.7 |
| TURTLE RIVER | 8,723 | 8,781 | 13.4 | 14.0 | 103,134 | 107,180 | 23.1 | 23.1 |
| WESTERN | 6,840 | 6,794 | 16.7 | 17.2 | 116,390 | 120,512 | 21.4 | 21.4 |
| WINNIPEG | 8,213 | 8,491 | 14.6 | 14.1 | 132,276 | 132,041 | 28.6 | 29.8 |
| PROVINCE | 7,764 | 8,102 | 14.8 | 14.4 | 130,305 | 132,451 | 23.3 | 24.5 |
| PINE FALLS | 8,667 | 9,615 | 13.6 | 11.4 | | | | |
| WHITESHELL | 8,744 | 9,170 | 11.4 | 11.3 | | | | |
| WPG. TECHNICAL COLLEGE | S. O. | 8,631 | 13.6 | 19.2 | | | | |

(1) De la page 4 (consultez la page 4 pour obtenir plus de renseignements).

(2) De la page 9 (consultez la page 9 pour obtenir plus de renseignements).

(3) De la page 56 (consultez la page 56 pour obtenir plus de renseignements).

(4) De la page 53 (consultez la page 53 pour obtenir plus de renseignements).