

J. DIVISIONS SCOLAIRES RECOMMANDÉES

<u>INSCRIPTIONS PRÉVUES, ÉVALUATION ET TAUX DU MILLIÈME DE LA TAXE SPÉCIALE</u>			
<u>NOUVELLE DIVISION SCOLAIRE</u>	<u>INSCRIPTION DES ÉLÈVES¹</u>	<u>TRANCHE D'ÉVALUATION DE 1994</u>	<u>TAUX PRÉVU DU MILLIÈME DE LA TAXE SPÉCIALE</u>
1. Winnipeg nord-ouest	34 971	3 939 378 467	19,46
2. Winnipeg sud-ouest	32 301	4 475 791 220	15,89
3. Winnipeg sud-est	19 616	1 849 674 219	16,04
4. Winnipeg nord-est	23 892	2 096 917 075	16,55
5. Sud-Est	9 241	² 684 343 839	11,90
6. Centre sud	9 208	828 177 634	13,02
7. Centre sud-ouest	3 418	308 020 916	18,28
8. Sud-Ouest	5 270	548 794 630	18,46
9. Brandon	8 348	³ 752 214 559	11,69
10. Yellowhead	4 961	465 033 291	15,88
11. Beautiful Plains-Pine Creek	3 900	327 550 270	14,17
12. Portage-la-Prairie	3 758	376 213 510	12,87
13. Interlake-Whitehorse Plain	4 699	416 791 090	12,11
14. Agassiz-Lord Selkirk	8 230	⁴ 865 980 820	11,26
15. Lakeshore-Evergreen	3 364	371 276 180	11,94
16. Des Parcs	4 897	349 670 510	15,15
17. Swan Valley	2 144	147 023 840	17,44
18. Du nord du Manitoba	4 058	219 390 400	30,42 15,21 90,80
19. Northern Lights	4 617	211 342 050	22,03 51,39 39,70 20,16
20. Frontier	5 302	60 841 310	⁵ NA
21. Franco-manitobaine	⁶ 4 268	-	NA
TOTAUX	196 195	19 294 425 830	

Figure 42

À l'aide des cartes des divisions scolaires existantes et recommandées qui figurent dans les huit prochaines pages, on peut trouver l'information complète sur la composition de chaque nouvelle division, les taux du millièame anciens et nouveaux de chaque élément, ainsi que l'incidence fiscale pour la valeur de la propriété foncière.

- ¹ Cette colonne donne des détails sur les inscriptions initiales de septembre 1993 qui ont été réorganisées en fonction de la division recommandée. (Les statistiques officielles de 1994 n'étaient pas disponibles au moment de publier le présent document).
- ² Les élèves de la région de Falcon Beach ont été inclus dans les inscriptions, mais l'évaluation n'a pas été incluse dans la liste des tranches d'évaluation parce qu'elle fait partie du parc provincial de Whiteshell et qu'elle n'a pas été effectuée.
- ³ Les élèves de la région de Shilo ont été inclus dans les inscriptions, mais l'évaluation n'a pas été incluse dans la liste des tranches d'évaluation parce qu'elle est seulement effectuée maintenant.
- ⁴ Les élèves de la région de Pinawa sont inclus dans les inscriptions, mais l'évaluation n'a pas été incluse dans la liste des tranches d'évaluation parce que cette dernière fait l'objet d'arrangements financiers spéciaux.
- ⁵ Le taux du millièame de la Division scolaire Frontier sera déterminé plus tard suivant le budget approuvé et l'évaluation révisée de celle-ci.
- ⁶ Les élèves francophones sont inclus dans leur division de provenance et ils ne sont donc pas comptés deux fois dans le total.

Ministère de l'Éducation
et de la Formation professionnelle
DIVISIONS SCOLAIRES DE WINNIPEG
EXISTANTES

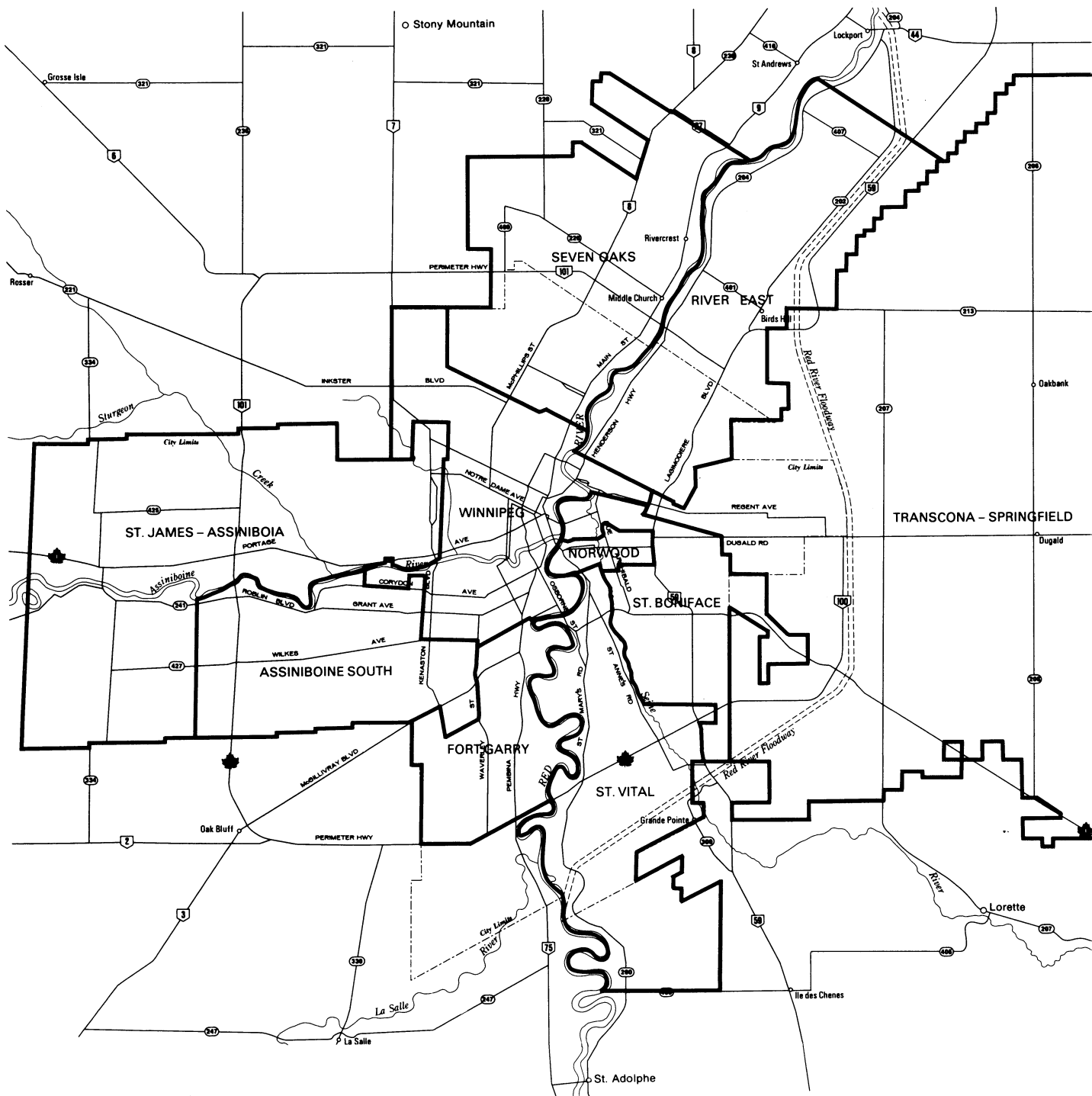
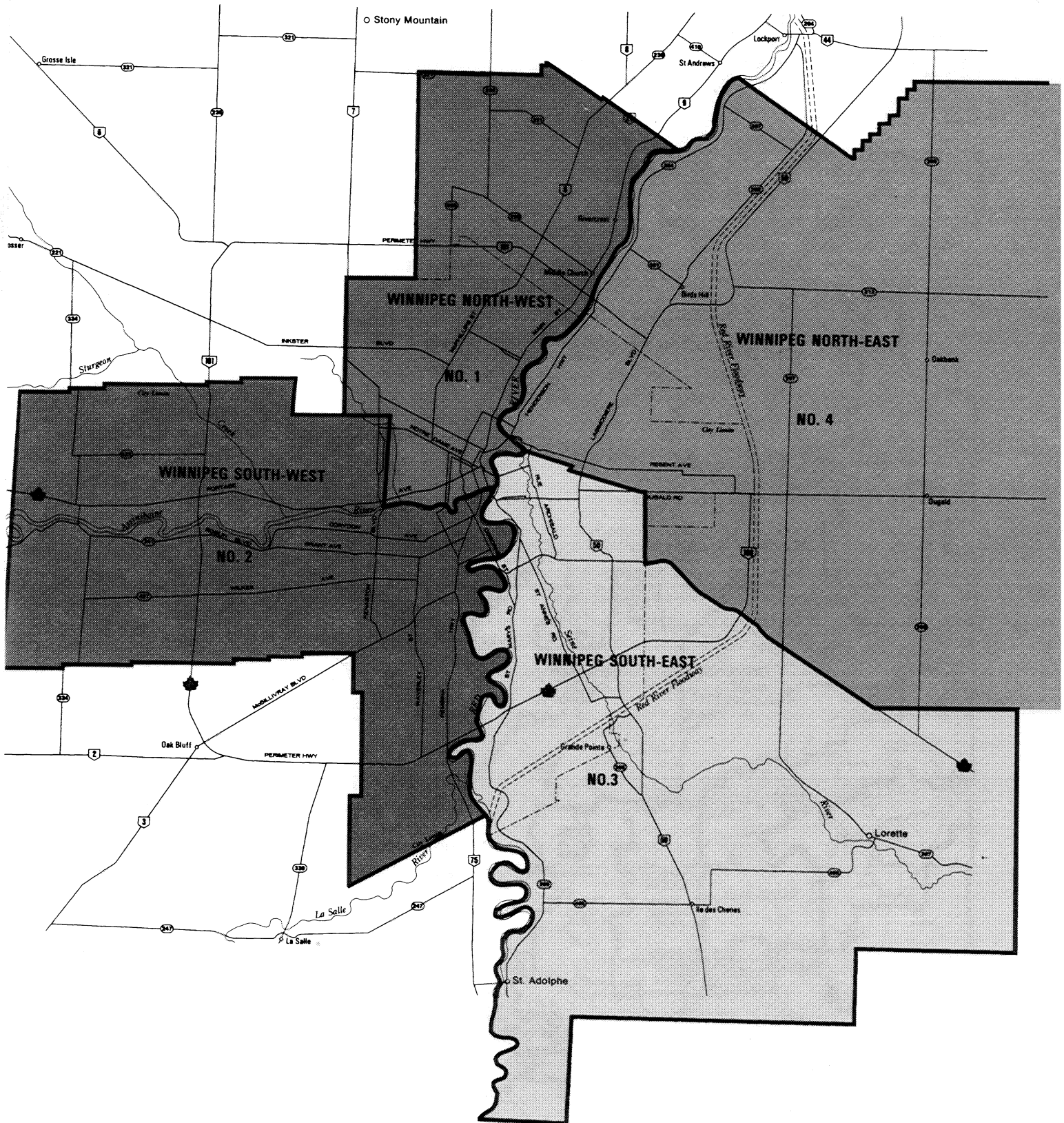


Figure 43

Ministère de l'Éducation
 et de la Formation professionnelle
DIVISIONS SCOLAIRES DE LA RÉGION DE WINNIPEG
 RECOMMANDÉES



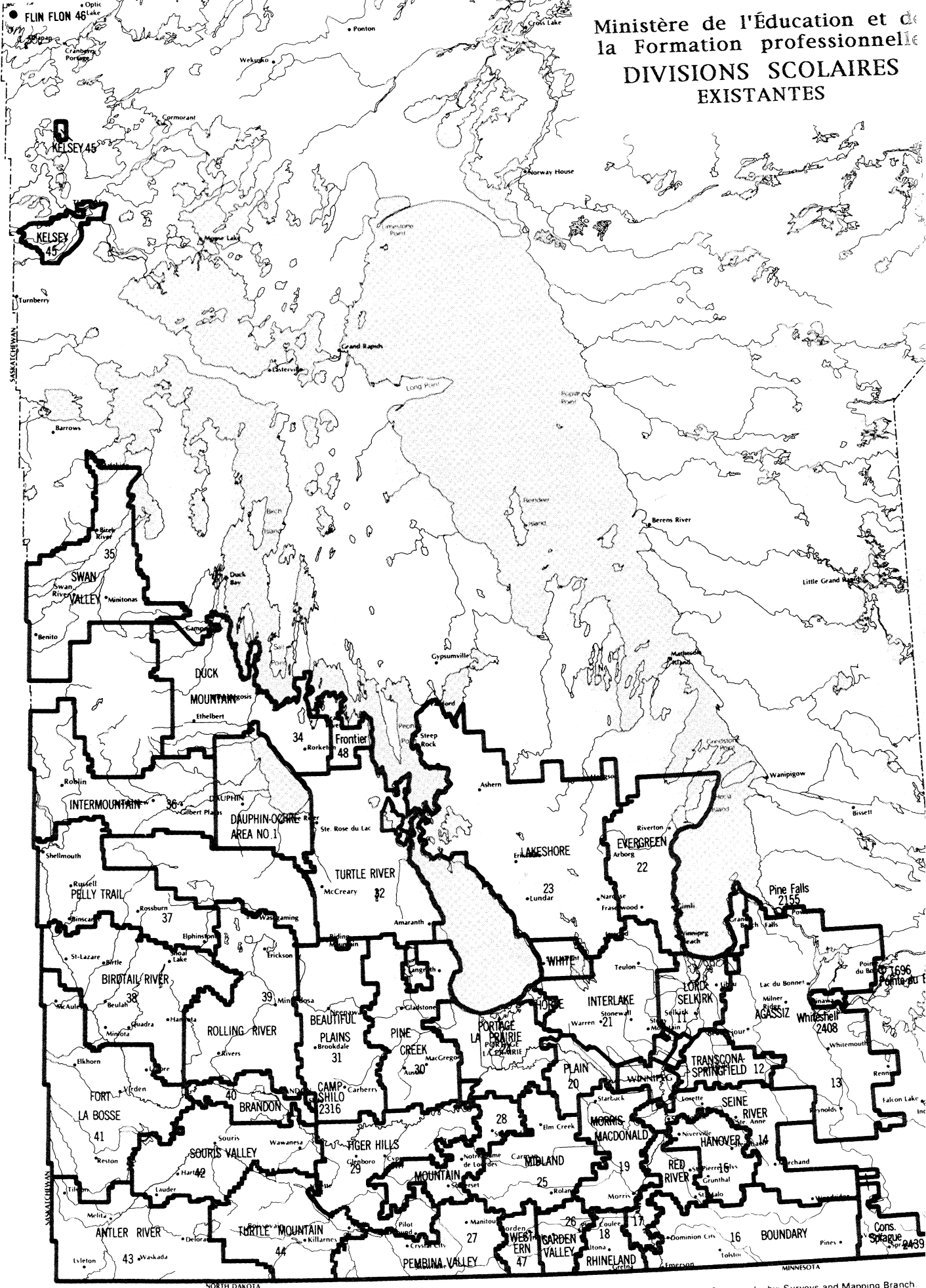
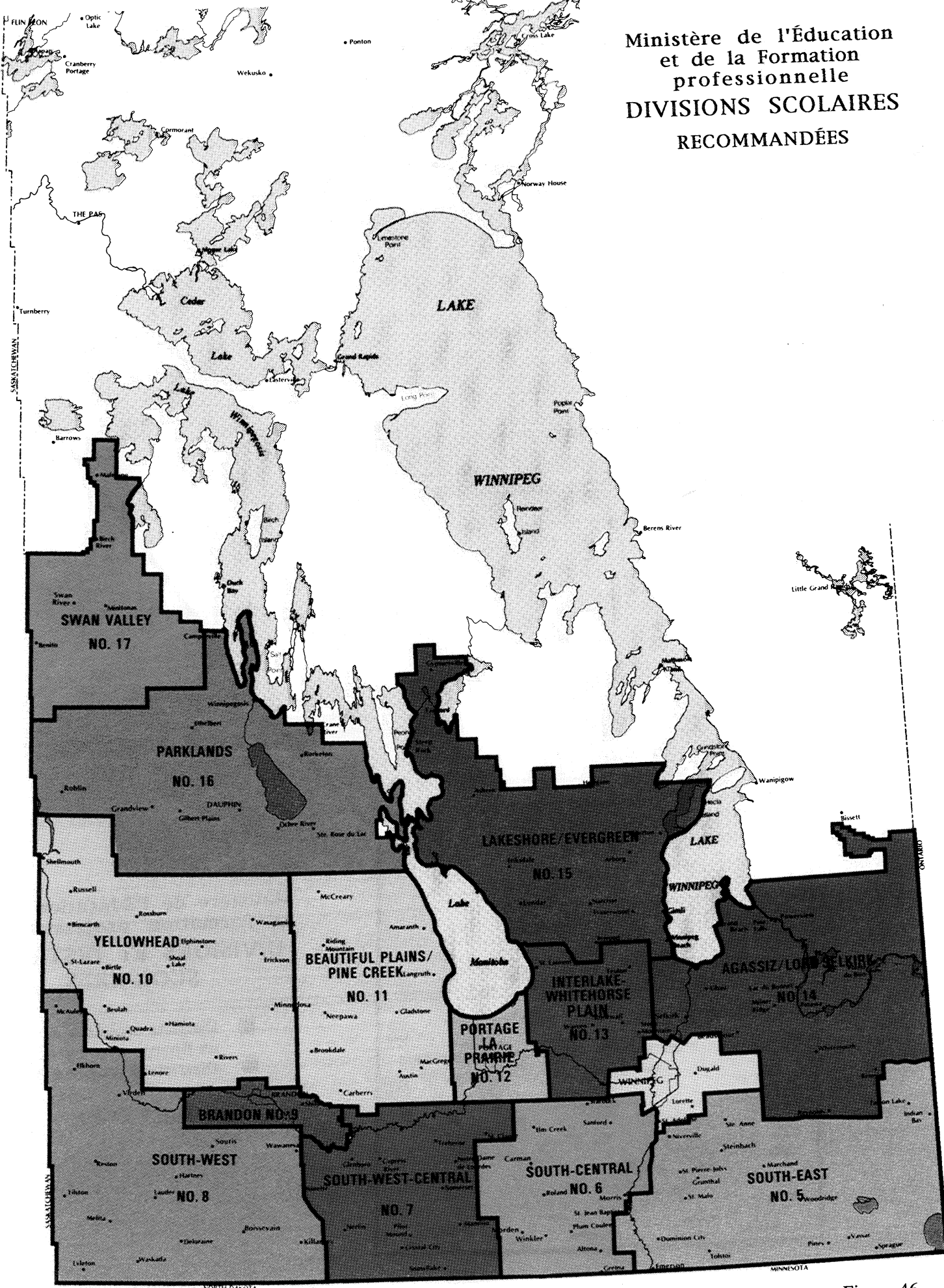


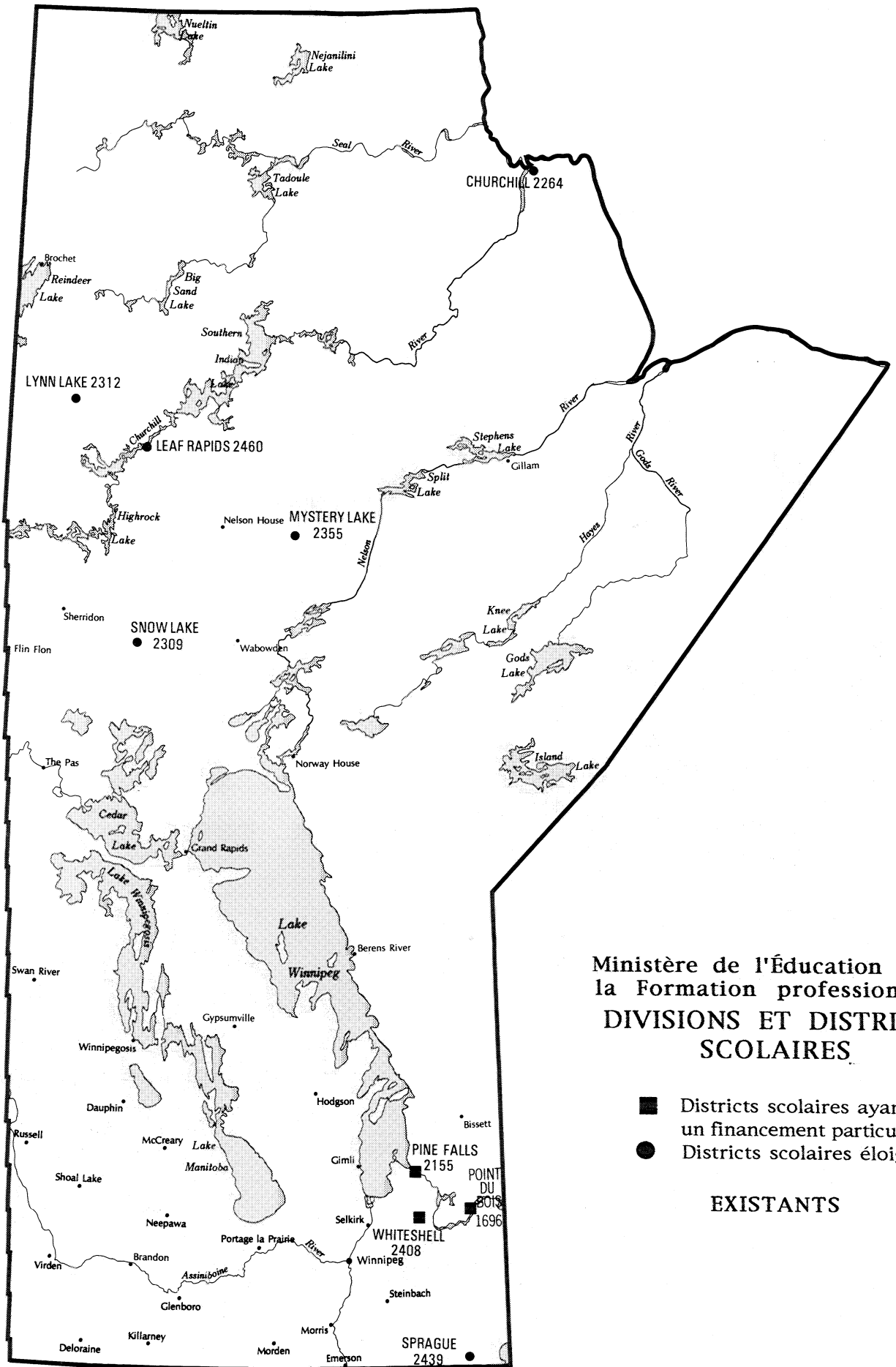
Figure 45

Ministère de l'Éducation
 et de la Formation
 professionnelle
 DIVISIONS SCOLAIRES
 RECOMMANDÉES



Cartography by: Surveys and Mapping Branch.
 © Province of Manitoba 1986.

Figure 46

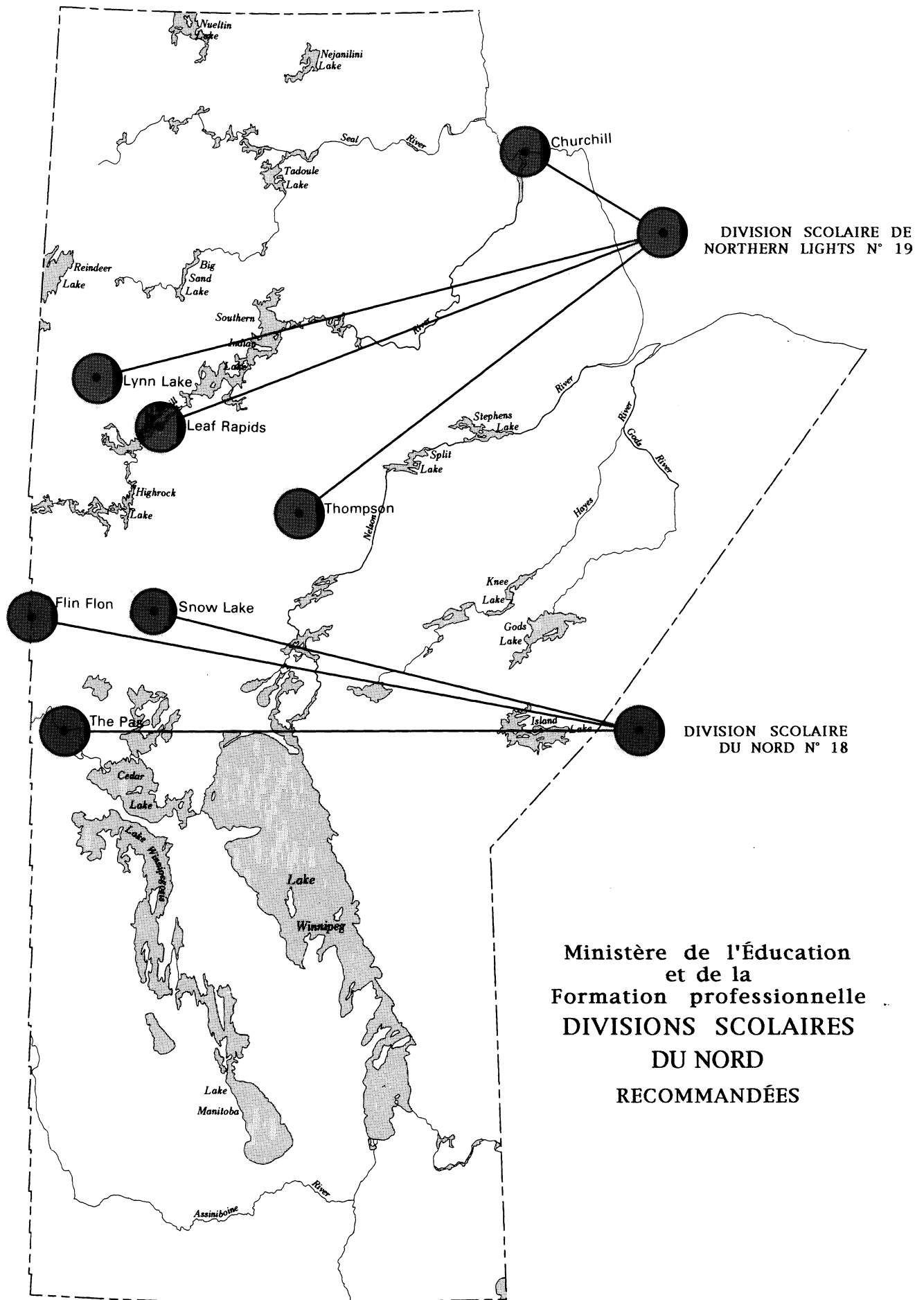


Ministère de l'Éducation et de la Formation professionnelle
DIVISIONS ET DISTRICTS SCOLAIRES

- Districts scolaires ayant un financement particulier
- Districts scolaires éloignés

EXISTANTS

Figure 47



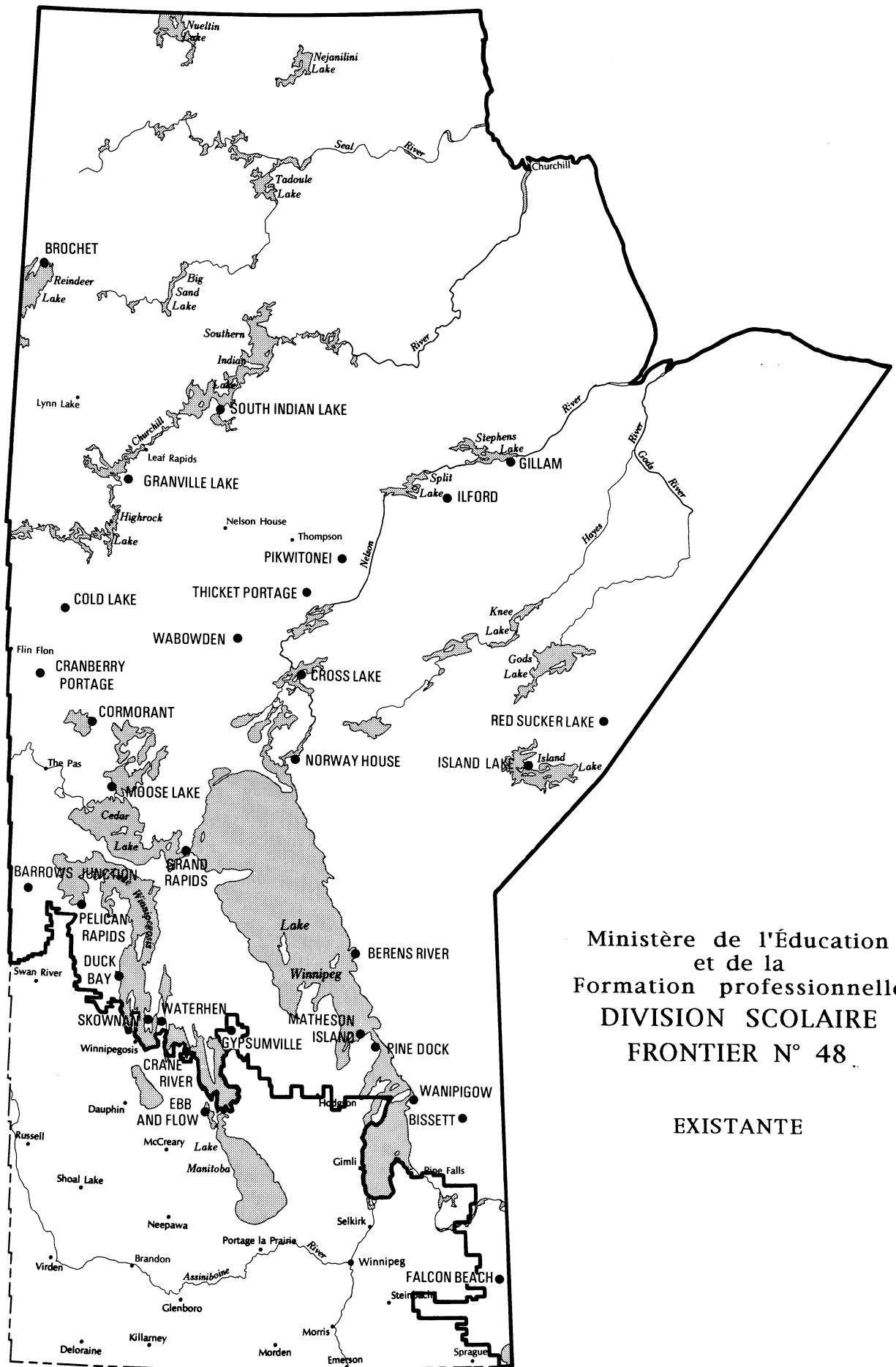
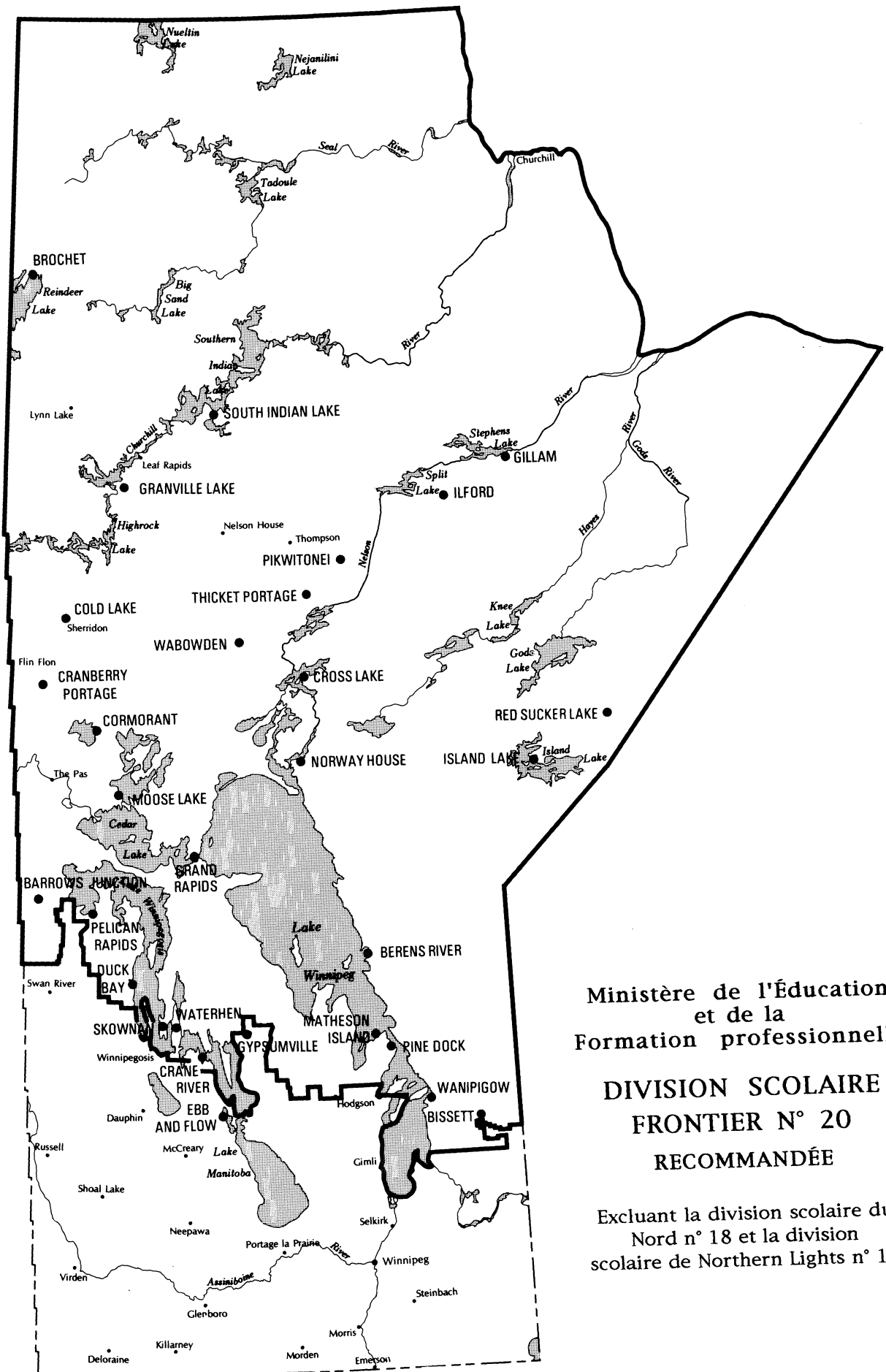


Figure 49



Ministère de l'Éducation
et de la
Formation professionnelle

**DIVISION SCOLAIRE
FRONTIER N° 20
RECOMMANDÉE**

Excluant la division scolaire du
Nord n° 18 et la division
scolaire de Northern Lights n° 19

Figure 50