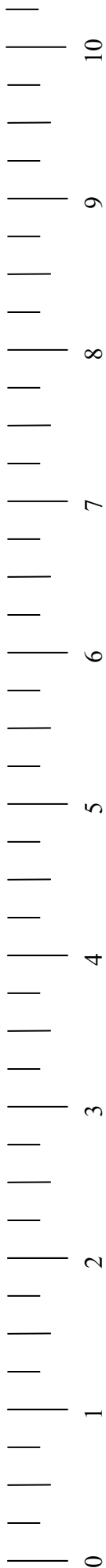

Test basé sur les normes
Mathématiques du consommateur
12^e année

Trousse de ressources du test écrit

2011-2012



pouces

R È G L E

Données de catalogage avant publication — Éducation Manitoba

Test basé sur les normes, mathématiques du consommateur,
12^e année : trousse de ressources du test écrit, 2011 2012 [ressource électronique]

ISBN : 978-0-7711-4940-5

1. Tests centrés sur une norme — Manitoba.
 2. Mathématiques — Étude et enseignement (Secondaire) — Manitoba.
 3. Mathématiques — Examens, questions, etc.
- I. Manitoba. Éducation Manitoba.
510.76

Éducation Manitoba
Division des programmes scolaires
Winnipeg (Manitoba) Canada

La reproduction du présent document à des fins pédagogiques et non lucratives est autorisée, pourvu que la source soit citée.

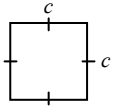
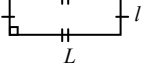
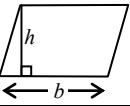
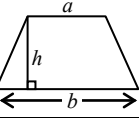
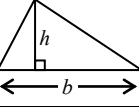
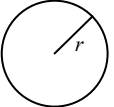
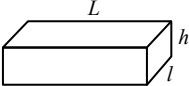
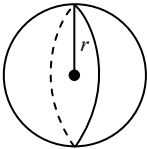
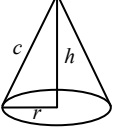
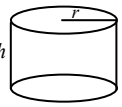
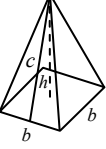
Après l'administration du test, vous pouvez acheter des exemplaires imprimés de cette ressource du Centre des manuels scolaires du Manitoba au :
<www.mtbb.mb.ca>.

Le présent document sera également affiché sur le site Web du ministère de l'Éducation du Manitoba, au :
<www.edu.gov.mb.ca/m12/eval/math_archives.html>.

Les sites Web sont sous réserve de modifications sans préavis.

Available in English.

Disponible en médias substituts sur demande.

Feuille de formules		
Nom de la formule	Diagramme	Formule
aire d'un carré		$A = c^2$
aire d'un rectangle		$A = Ll$
aire d'un parallélogramme		$A = bh$
aire d'un trapèze		$A = \frac{1}{2}(a + b)h$
aire d'un triangle		$A = \frac{1}{2}bh$
aire d'un cercle		$A = \pi r^2$
aire totale d'un solide rectangulaire		$A_t = 2Ll + 2Lh + 2lh$
volume d'un solide rectangulaire		$V = Ll h$
aire totale d'une sphère		$A_t = 4\pi r^2$
volume d'une sphère		$V = \frac{4}{3}\pi r^3$
aire totale d'un cône		$A_t = \pi r c + \pi r^2$
volume d'un cône		$V = \frac{1}{3}\pi r^2 h$
aire totale d'un cylindre		$A_t = 2\pi r h + 2\pi r^2$
volume d'un cylindre		$V = \pi r^2 h$
aire totale d'une pyramide		$A_t = 2bc + b^2$
volume d'une pyramide		$V = \frac{1}{3}b^2 h$

Feuille de formules		
Nom de la formule	Diagramme	Formule
Distribution normale		
Écart type	Σ = somme S = écart type x = score observé \bar{x} = moyenne n = nombre total d'observations	$S = \sqrt{\frac{\sum (x - \bar{x})^2}{n - 1}}$
Rang centile	D = nombre de scores bruts inférieurs à un score donné E = nombre de scores bruts égaux à un score donné, y compris le score donné n = nombre total de scores bruts	$P = \left(\frac{D + 0,5E}{n} \right) \times 100$ <i>(ou C)</i>
Variation directe	y = variable dépendante k = constante de variation x = variable indépendante	$y = kx$
Variation directe mise au carré	y = variable dépendante k = constante de variation x = variable indépendante	$y = kx^2$
Variation inverse	y = variable dépendante k = constante de variation x = variable indépendante	$y = \frac{k}{x}$
Variation partielle	y = variable dépendante k = constante de variation x = variable indépendante F = valeur fixe	$y = kx + F$
Taxe provinciale sur les carburants	Essence sans plomb : 11,5 ¢/L Carburant diesel : 11,5 ¢/L Gazohol : 9,0 ¢/L Gaz propane : 3,0 ¢/L Carburant pour avion : 3,2 ¢/L	
Taxe sur le tabac	Cigarette : 17,5 ¢ la cigarette Cartouche (200 cigarettes) : 35 \$ la cartouche Tabac à cigarettes : 15 ¢ le gramme	

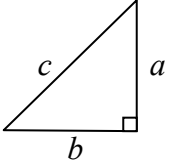
Feuille de formules		
Nom de la formule	Diagramme	Formule
Théorème de Pythagore appliqué aux triangles rectangles		$c^2 = a^2 + b^2$
Intérêt simple	<p>C = capital t = taux d'intérêt annuel d = durée en années I = intérêt</p>	$I = Ctd$
Intérêt composé	<p>V = valeur finale de l'investissement C = capital t = taux d'intérêt annuel n = nombre de fois que les intérêts sont composés par année d = durée en années</p>	$V = C \left(1 + \frac{t}{n}\right)^{nd}$
Coefficient du service de la dette brute		$\text{CSDB} = \frac{\text{Paiement hypothécaire mensuel} + \text{Frais de chauffage mensuels} + \text{Impôts fonciers mensuels}}{\text{Revenu mensuel brut}} \times 100 [= \%]$
Ratio d'endettement		$\text{RE} = \frac{\text{Total passif} - \text{prêt hypothécaire}}{\text{Valeur nette}} \times 100 [= \%]$
Valeur nette		Valeur nette = Actif – Total passif
Taux d'impôt foncier		$\text{TIF} = \frac{\text{Revenu total nécessaire}}{\text{Valeur total imposable fractionnée}} \times 1\,000 [= \text{millièmes}]$
Température	<p>F = degrés Fahrenheit C = degrés Celsius</p>	$F = \frac{9}{5}C + 32$ $C = \frac{5}{9}(F - 32)$

Tableau 1 : Police d'assurance de dix ans

ÂGE	Durée plus											
	Homme non fumeur			Femme non fumeuse			Homme fumeur			Femme fumeuse		
	Taux de souscription par 1 000 \$			Taux de souscription par 1 000 \$			Taux de souscription par 1 000 \$			Taux de souscription par 1 000 \$		
	100 000 \$ 249 999 \$	250 000 \$ 499 999 \$	500 000 \$ 3 000 000 \$	100 000 \$ 249 999 \$	250 000 \$ 499 999 \$	500 000 \$ 3 000 000 \$	100 000 \$ 249 999 \$	250 000 \$ 499 999 \$	500 000 \$ 3 000 000 \$	100 000 \$ 249 999 \$	250 000 \$ 499 999 \$	500 000 \$ 3 000 000 \$
20	0,85	0,81	0,77	0,80	0,76	0,73	1,43	1,36	1,30	1,32	1,25	1,20
21	0,85	0,81	0,77	0,80	0,76	0,73	1,43	1,36	1,30	1,32	1,25	1,20
22	0,85	0,81	0,77	0,80	0,76	0,73	1,43	1,36	1,30	1,32	1,25	1,20
23	0,85	0,81	0,77	0,80	0,76	0,73	1,43	1,36	1,30	1,32	1,25	1,20
24	0,85	0,81	0,77	0,80	0,76	0,73	1,43	1,36	1,30	1,32	1,25	1,20
25	0,85	0,81	0,77	0,80	0,76	0,73	1,43	1,36	1,30	1,32	1,25	1,20
26	0,86	0,82	0,78	0,80	0,76	0,73	1,47	1,40	1,34	1,33	1,27	1,21
27	0,87	0,83	0,79	0,80	0,76	0,73	1,52	1,44	1,39	1,34	1,28	1,22
28	0,88	0,84	0,80	0,80	0,76	0,73	1,56	1,49	1,42	1,35	1,29	1,23
29	0,89	0,85	0,81	0,80	0,76	0,73	1,61	1,53	1,46	1,36	1,30	1,24
30	0,90	0,86	0,82	0,80	0,76	0,73	1,65	1,57	1,51	1,38	1,31	1,25
31	0,96	0,91	0,87	0,86	0,82	0,78	1,78	1,69	1,62	1,47	1,40	1,34
32	1,02	0,97	0,93	0,92	0,87	0,84	1,91	1,82	1,74	1,57	1,50	1,43
33	1,08	1,03	0,98	0,98	0,93	0,89	2,05	1,95	1,86	1,67	1,58	1,52
34	1,14	1,08	1,04	1,04	0,99	0,95	2,18	2,07	1,98	1,77	1,68	1,62
35	1,20	1,14	1,09	1,10	1,05	1,00	2,31	2,20	2,10	1,87	1,78	1,71
36	1,34	1,27	1,22	1,17	1,11	1,06	2,60	2,46	2,37	2,02	1,93	1,84
37	1,48	1,41	1,35	1,24	1,18	1,13	2,88	2,74	2,62	2,18	2,07	1,98
38	1,62	1,54	1,47	1,31	1,24	1,19	3,17	3,01	2,88	2,33	2,21	2,12
39	1,76	1,67	1,60	1,38	1,31	1,26	3,45	3,28	3,15	2,49	2,37	2,27
40	1,90	1,81	1,73	1,45	1,38	1,32	3,74	3,55	3,40	2,64	2,51	2,40
41	2,06	1,96	1,87	1,56	1,48	1,42	4,22	4,02	3,84	2,90	2,76	2,64
42	2,22	2,11	2,02	1,67	1,59	1,52	4,71	4,48	4,28	3,17	3,01	2,88
43	2,38	2,26	2,17	1,78	1,69	1,62	5,19	4,93	4,73	3,43	3,26	3,12
44	2,54	2,41	2,31	1,89	1,80	1,72	5,68	5,39	5,17	3,70	3,51	3,37
45	2,70	2,57	2,46	2,00	1,90	1,82	6,16	5,85	5,61	3,96	3,76	3,61
46	3,03	2,88	2,76	2,23	2,12	2,03	6,60	6,27	6,01	4,49	4,27	4,08
47	3,36	3,19	3,06	2,46	2,34	2,24	7,04	6,69	6,40	5,02	4,76	4,57
48	3,69	3,51	3,36	2,69	2,56	2,45	7,48	7,11	6,81	5,54	5,27	5,05
49	4,02	3,82	3,66	2,92	2,77	2,66	7,92	7,52	7,21	6,07	5,76	5,52
50	4,35	4,13	3,96	3,15	2,99	2,87	8,36	7,94	7,61	6,60	6,27	6,01
51	4,88	4,64	4,44	3,40	3,23	3,09	9,26	8,80	8,43	7,24	6,88	6,59
52	5,41	5,14	4,92	3,65	3,47	3,32	10,16	9,66	9,25	7,88	7,48	7,17
53	5,94	5,64	5,41	3,90	3,71	3,55	11,07	10,52	10,07	8,51	8,09	7,74
54	6,47	6,15	5,89	4,15	3,94	3,78	11,97	11,37	10,89	9,15	8,69	8,33
55	7,00	6,65	6,37	4,40	4,18	4,00	12,87	12,23	11,72	9,79	9,31	8,91
56	7,60	7,22	6,92	4,91	4,66	4,47	13,60	12,91	12,38	10,52	9,99	9,57
57	8,20	7,79	7,46	5,42	5,15	4,93	14,32	13,61	13,04	11,24	10,68	10,23
58	8,80	8,36	8,01	5,93	5,63	5,40	15,05	14,30	13,70	11,97	11,37	10,89
59	9,40	8,93	8,55	6,44	6,12	5,86	15,77	14,98	14,36	12,69	12,06	11,55
60	10,00	9,50	9,10	6,95	6,60	6,32	16,50	15,68	15,02	13,42	12,75	12,21
61	11,60	11,02	10,56	7,86	7,47	7,15	18,70	17,77	17,02	14,87	14,12	13,53
62	13,20	12,54	12,01	8,77	8,33	7,98	20,90	19,86	19,02	16,32	15,51	14,85
63	14,80	14,06	13,47	9,68	9,20	8,81	23,10	21,95	21,02	17,78	16,89	16,18
64	16,40	15,58	14,92	10,59	10,06	9,64	25,30	24,04	23,02	19,23	18,27	17,50
65	18,00	17,10	16,38	11,50	10,93	10,47	27,50	26,13	25,03	20,68	19,65	18,82
66	19,60	18,62	17,84	12,41	11,79	11,29	29,70	28,22	27,03	22,13	21,02	20,14
67	21,10	21,14	19,29	13,32	12,65	12,12	31,90	30,31	29,03	23,58	22,41	21,46
68	22,80	21,66	20,75	14,23	13,52	12,95	34,10	32,40	31,03	25,04	23,78	22,78
69	24,40	23,18	22,20	15,14	14,38	13,78	36,30	34,49	33,03	26,49	25,17	24,10
70	26,00	24,70	23,66	16,05	15,25	14,61	38,50	36,58	35,04	27,94	26,54	25,42
71	27,60	26,22	25,12	16,96	16,11	15,43	40,70	38,67	37,04	29,39	27,92	26,75
72	29,20	27,74	26,57	17,87	16,98	16,26	42,90	40,76	39,04	30,84	29,30	28,07
73	30,80	29,26	28,03	18,78	17,84	17,09	45,10	42,85	41,04	32,30	30,68	29,39
74	32,40	30,78	29,48	19,69	18,71	17,92	47,30	44,94	43,04	33,75	32,07	30,71

**Des frais de police de 75 \$ par année s'ajoutent.
Prime semestrielle (multiplier la prime annuelle par 0,52).
Prime mensuelle (multiplier la prime annuelle par 0,09).**

Tableau 2 : Assurance-vie entière

VIE ENTIÈRE									
Âge souscr.	Homme non fumeur	Femme non fumeuse	Homme fumeur	Femme fumeuse	Âge souscr.	Âge souscr.	Homme moins de 18 ans	Femme moins de 18 ans	Âge souscr.
	Taux de souscription par 1 000 \$	Taux de souscription par 1 000 \$	Taux de souscription par 1 000 \$	Taux de souscription par 1 000 \$			Taux de souscription par 1 000 \$	Taux de souscription par 1 000 \$	
	Prime	Prime	Prime	Prime			Prime	Prime	
18	3,50	2,82	4,31	3,13	18	0	1,75	1,53	0
19	3,54	2,85	4,41	3,20	19	1	1,78	1,56	1
20	3,60	2,89	4,51	3,26	20	2	1,80	1,59	2
21	3,96	3,04	4,72	3,44	21	3	1,89	1,63	3
22	4,07	3,20	4,93	3,62	22	4	1,98	1,67	4
23	4,17	3,35	5,15	3,81	23	5	2,05	1,71	5
24	4,28	3,51	5,36	3,99	24	6	2,12	1,75	6
25	4,38	3,66	5,57	4,17	25	7	2,24	1,82	7
26	4,61	3,86	5,88	4,41	26	8	2,35	1,89	8
27	4,82	4,05	6,19	4,66	27	9	2,47	1,97	9
28	5,05	4,25	6,49	4,90	28	10	2,58	2,05	10
29	5,26	4,44	6,80	5,15	29	11	2,71	2,16	11
30	5,46	4,64	7,11	5,39	30	12	2,83	2,27	12
31	5,76	4,90	7,56	5,72	31	13	3,01	2,34	13
32	6,03	5,16	8,01	6,04	32	14	3,19	2,41	14
33	6,30	5,41	8,45	6,37	33	15	3,31	2,50	15
34	6,59	5,67	8,90	6,69	34	16	3,42	2,58	16
35	7,11	5,93	9,35	7,02	35	17	3,48	2,68	17
36	7,32	6,31	10,04	7,50	36				
37	7,78	6,70	10,74	7,98	37				
38	8,25	7,08	11,43	8,47	38				
39	8,71	7,47	12,13	8,95	39				
40	9,28	7,85	12,82	9,43	40				
41	9,75	8,42	13,86	10,14	41				
42	10,32	8,99	14,90	10,85	42				
43	10,90	9,55	15,95	11,55	43				
44	11,48	10,12	16,99	12,26	44				
45	12,40	10,69	18,03	12,97	45				
46	12,81	11,21	19,15	13,68	46				
47	13,55	11,73	20,28	14,38	47				
48	14,28	12,26	21,38	15,09	48				
49	15,02	12,78	22,49	15,79	49				
50	16,34	13,30	23,61	16,50	50				
51	16,70	14,03	25,06	17,44	51				
52	17,63	14,76	26,52	18,38	52				
53	18,56	15,49	27,97	19,32	53				
54	19,51	16,22	29,43	20,26	54				
55	21,15	16,95	30,88	21,20	55				
56	21,79	17,93	32,73	22,39	56				
57	23,17	18,91	34,57	23,58	57				
58	24,53	19,89	36,42	24,78	58				
59	25,89	20,87	38,26	25,97	59				
60	27,70	21,85	40,11	27,16	60				
61	29,32	23,21	42,40	28,71	61				
62	31,39	24,57	44,70	30,25	62				
63	33,45	25,93	46,99	31,80	63				
64	35,52	27,29	49,29	33,34	64				
65	37,58	28,65	51,58	34,89	65				
66	39,73	30,08	54,48	36,29	66				
67	41,95	31,59	56,60	37,74	67				
68	44,33	33,17	58,81	39,25	68				
69	46,83	34,82	61,12	40,82	69				
70	49,45	36,57	63,51	42,45	70				
71	52,22	38,39	65,96	44,15	71				
72	55,15	40,31	68,56	45,91	72				
73	58,23	42,33	71,23	47,75	73				
74	61,50	44,45	74,01	49,66	74				
75	64,94	46,67	76,89	51,65	75				

Des frais de police de 75 \$ par année s'ajoutent.

Prime semestrielle (multiplier la prime annuelle par 0,52).
 Prime mensuelle (multiplier la prime annuelle par 0,09).

Tableau 4 : Assurance combinée des locataires

Police d'assurance combinée des locataires (franchise de 500 \$)		
Tous les secteurs – Manitoba		
Montant de couverture	Garantie de base	Garantie étendue
25 000 \$	158,00 \$	200,00 \$
30 000 \$	174,00 \$	226,00 \$
35 000 \$	199,00 \$	252,00 \$
40 000 \$	212,00 \$	269,00 \$
45 000 \$	235,00 \$	298,00 \$
50 000 \$	254,00 \$	324,00 \$
55 000 \$	272,00 \$	346,00 \$
60 000 \$	293,00 \$	373,00 \$
65 000 \$	315,00 \$	400,00 \$
70 000 \$	337,00 \$	427,00 \$
75 000 \$	359,00 \$	454,00 \$
Chaque tranche de 1 000 \$ supplémentaire	4,50 \$	5,50 \$

Franchise de 200 \$: prime majorée de 10 %

Tableau 5 : Taux d'assurance des propriétaires pour le Manitoba

Taux d'assurance des propriétaires pour le Manitoba (franchise de 500 \$)								
	Winnipeg métro		Zone 2		Zone 3		Zone 4	
Montant	De base	Étendue	De base	Étendue	De base	Étendue	De base	Étendue
50 000 \$	195	214	147	161	196	216	261	287
55 000 \$	216	238	160	176	217	239	289	318
60 000 \$	237	260	173	190	237	261	315	347
65 000 \$	252	277	187	205	255	281	339	373
70 000 \$	266	303	200	220	270	297	359	395
75 000 \$	294	314	210	231	285	314	379	417
80 000 \$	310	323	221	243	302	332	402	462
85 000 \$	318	333	226	249	313	344	416	458
90 000 \$	324	349	231	254	324	356	431	474
95 000 \$	348	370	244	268	345	380	459	505
100 000 \$	364	393	260	286	361	397	480	528
105 000 \$	390	417	278	306	378	416	503	553
110 000 \$	402	441	293	322	393	432	523	575
115 000 \$	418	464	299	329	409	450	544	598
120 000 \$	436	487	309	340	424	466	564	620
125 000 \$	451	510	319	351	444	488	591	650
130 000 \$	472	543	339	373	466	513	620	682
135 000 \$	498	557	345	380	477	525	634	697
140 000 \$	523	580	358	394	496	546	660	726
145 000 \$	538	596	375	413	508	559	676	744
150 000 \$	550	604	385	424	520	572	692	761
155 000 \$	557	613	398	438	551	606	733	806
160 000 \$	565	622	413	454	569	626	757	833
165 000 \$	572	629	425	468	589	648	783	861
170 000 \$	590	647	441	485	609	670	810	891
175 000 \$	607	668	451	496	624	686	830	913
180 000 \$	620	686	466	513	648	713	862	948
185 000 \$	636	702	478	526	667	734	887	976
190 000 \$	652	717	492	541	705	776	938	1032
195 000 \$	678	742	504	554	720	792	958	1054
200 000 \$	692	771	519	571	726	799	966	1063
Montant additionnel par 1 000 \$ de couverture	ajouter 3,15 \$	ajouter 3,50 \$	ajouter 2,75 \$	ajouter 3,03 \$	ajouter 3,55 \$	ajouter 3,91 \$	ajouter 4,72 \$	ajouter 5,19 \$

Franchise de 200 \$: prime majorée de 10 %

Tableau 6 : Période d'amortissement du prêt hypothécaire avec paiements mensuels

Période d'amortissement du prêt hypothécaire					
(Paiement combiné du capital et des intérêts par tranche de 1 000 \$ de prêt)					
Taux d'intérêt	5 ans	10 ans	15 ans	20 ans	25 ans
4,00 %	18,40 \$	10,11 \$	7,38 \$	6,04 \$	5,26 \$
4,25 %	18,51	10,23	7,50	6,17	5,40
4,50 %	18,62	10,34	7,63	6,30	5,53
4,75 %	18,74	10,46	7,75	6,44	5,67
5,00 %	18,85	10,58	7,88	6,57	5,82
5,25 %	18,96	10,70	8,01	6,71	5,96
5,50 %	19,07	10,82	8,14	6,84	6,10
5,75 %	19,19	10,94	8,27	6,98	6,25
6,00 %	19,30	11,07	8,40	7,12	6,40
6,25 %	19,41	11,19	8,53	7,26	6,55
6,50 %	19,53	11,31	8,66	7,41	6,70
6,75 %	19,64	11,43	8,80	7,55	6,85
7,00 %	19,75	11,56	8,93	7,70	7,00
7,25 %	19,87	11,68	9,07	7,84	7,16
7,50 %	19,98	11,81	9,21	7,99	7,32
7,75 %	20,10	11,94	9,34	8,13	7,47
8,00 %	20,21	12,06	9,48	8,28	7,63
8,25 %	20,33	12,19	9,62	8,43	7,79
8,50 %	20,45	12,32	9,76	8,59	7,95
8,75 %	20,56	12,45	9,90	8,74	8,12
9,00 %	20,68	12,58	10,05	8,89	8,28
9,25 %	20,80	12,71	10,19	9,05	8,44
9,50 %	20,91	12,84	10,33	9,20	8,61
9,75 %	21,03	12,97	10,48	9,36	8,78
10,00 %	21,15	13,10	10,62	9,52	8,94
10,25 %	21,27	13,24	10,77	9,68	9,11
10,50 %	21,38	13,37	10,92	9,84	9,28
10,75 %	21,50	13,50	11,06	9,99	9,45
11,00 %	21,62	13,64	11,21	10,16	9,63
11,25 %	21,74	13,77	11,36	10,32	9,80
11,50 %	21,86	13,91	11,51	10,48	9,97
11,75 %	21,98	14,04	11,66	10,65	10,14
12,00 %	22,10	14,18	11,82	10,81	10,32
12,25 %	22,22	14,32	11,97	10,98	10,49
12,50 %	22,34	14,46	12,12	11,14	10,67
12,75 %	22,46	14,59	12,28	11,31	10,85
13,00 %	22,58	14,73	12,43	11,48	11,02
13,25 %	22,70	14,87	12,59	11,64	11,20
13,50 %	22,82	15,01	12,74	11,81	11,38
13,75 %	22,94	15,15	12,90	11,98	11,56
14,00 %	23,07	15,29	13,06	12,15	11,74
14,25 %	23,19	15,43	13,21	12,32	11,92
14,50 %	23,31	15,58	13,37	12,49	12,10
14,75 %	23,43	15,72	13,53	12,67	12,28
15,00 %	23,56	15,86	13,69	12,84	12,46
15,25 %	23,68	16,00	13,85	13,01	12,64
15,50 %	23,80	16,15	14,01	13,18	12,83
15,75 %	23,92	16,29	14,17	13,36	13,01
16,00 %	24,05	16,44	14,33	13,53	13,19

* L'intérêt est composé deux fois par année. Le paiement peut varier un peu.

Tableau 7 : Comment déterminer le maximum abordable

Revenu familial mensuel brut		
Multiplie (coefficient du service de la dette brute)	32 %	_____
Dépenses totales abordables du ménage		_____
Soustrais		
Impôt foncier mensuel		_____
Frais de chauffage mensuels		_____
La moitié des frais de copropriété (s'il y a lieu)		_____
Paiement hypothécaire mensuel abordable		_____
Divise par le coefficient de taux d'intérêt (voir le tableau ci-dessous)		_____
Montant de l'hypothèque abordable		_____
Ajoute le versement initial comptant		_____
Prix maximal abordable de la maison		_____

Tableau des coefficients de taux d'intérêt					
Taux	Coefficient	Taux	Coefficient	Taux	Coefficient
6,0 %	0,006 40	8,0 %	0,007 63	10,0 %	0,008 94
6,5 %	0,006 70	8,5 %	0,007 95	10,5 %	0,009 28
7,0 %	0,007 00	9,0 %	0,008 28	11,0 %	0,009 63
7,5 %	0,007 32	9,5 %	0,008 61	11,5 %	0,009 97

Tableau 8 : Taux de conversion en dollars canadiens



Taux de conversion en dollars canadiens (\$CAN)				
Cours acheteur de la banque	Pays	Monnaie	Symbole monétaire	Cours vendeur de la banque
0,1330	Afrique du Sud	Rand	R	0,1587
1,3264	Allemagne	Euro	€	1,5027
1,5013	Angleterre	Livre sterling	£	1,7011
0,2336	Arabie Saoudite	Riyal saoudien	ﷻ	0,2891
0,9678	Australie	Dollar (\$A)	\$	1,1169
1,3264	Autriche	Euro	€	1,5027
0,5501	Brésil	Real brésilien	R\$	0,7255
0,1364	Chine	Yuan	元	0,1685
0,1657	Croatie	Kuna Croate		0,2159
0,1763	Danemark	Couronne (KrD)	kr	0,2041
1,5013	Écosse	Livre sterling	£	1,7011
0,9548	États-Unis	Dollar (\$US)	\$	1,0039
1,3264	France	Euro	€	1,5027
0,1163	Hong Kong	Dollar (\$HK)	圓	0,1354
0,0046	Hongrie	Forint		0,0059
1,5013	Irlande du Nord	Livre sterling	£	1,7011
1,3264	Italie	Euro	€	1,5027
0,0113	Japon	Yen	¥	0,0130
0,0752	Mexique	Peso	\$	0,0930
0,1692	Norvège	Couronne (KrN)	kr	0,1959
0,7392	Nouvelle-Zélande	Dollar (\$NZ)	\$	0,8546
0,7232	Singapour	Dollar (\$S)	\$	0,8592
0,1456	Suède	Couronne (KrS)	kr	0,1704
1,0832	Suisse	Franc (Fs)	F	1,2484
0,0294	Thaïlande	Baht	฿	0,0363

Données du vendredi 3 juin 2011. Avec la permission de Custom House Global Exchange.

- Remarque :
1. L'« euro » est utilisé comme devise dans les 12 pays suivants : l'Allemagne, l'Autriche, la Belgique, l'Espagne, la Finlande, la France, la Grèce, l'Irlande, l'Italie, le Luxembourg, les Pays-Bas et le Portugal.
 2. La « livre Sterling » est utilisée comme devise dans les pays suivants : l'Angleterre, l'Écosse, l'Irlande du Nord et le Pays de Galles.

Tableau 9 : Droits de douane et taxes d'accise

	Groupe	Droits de douane	Taxes d'accise
Bijoux de fantaisie	ALENA ¹	0 %	10 % > 3 \$ par article
	NPF ²	8,5 %	10 % > 3 \$ par article
	PG ³	0 %	0 %
Nappes de lin	ALENA	0 %	0 %
	NPF	10 %	0 %
	PG	0 %	0 %
Montres-bracelets	ALENA	0 %	10 % > 50 \$ par article
	NPF	5 %	10 % > 50 \$ par article
	PG	4 %	10 % > 50 \$ par article
Bijoux précieux	ALENA	0 %	10 %
	NPF	5,5 %	10 %
	PG	4 %	10 %
Chaussures	ALENA	0 %	0 %
	NPF	20 %	0 %
	PG	8 %	0 %
Plateaux de plastique	ALENA	0 %	0 %
	NPF	10,5 %	0 %
	PG	6 %	0 %
Jeans	ALENA	0 %	0 %
	NPF	20 %	0 %
	PG	0 %	0 %
Lits en métal	ALENA	0 %	0 %
	NPF	8 %	0 %
	PG	5 %	0 %
Peinture de bâtiment	ALENA	0 %	0 %
	NPF	6,5 %	0 %
	PG	3 %	0 %
Automobiles	ALENA	0 %	100 \$ pour le climatiseur
	NPF	6,7 %	100 \$ pour le climatiseur
	PG	6 %	100 \$ pour le climatiseur

¹ Un accord commercial avec les États-Unis et le Mexique qui permet l'entrée au Canada des produits sans droits de douane.

² Cette catégorie signifie la nation la plus favorisée et inclut la plupart des pays ne faisant pas partie des catégories ALENA et PG.

³ Le statut de préférence générale accorde à la Chine, à l'Inde et à de nombreux pays de l'Amérique latine des taux particuliers plus faibles pour ce qui est des droits de douane.



R È G L E

cm